



**REGIONE SICILIANA**

Assessorato Regionale delle Infrastrutture e della Mobilità  
Dipartimento Regionale delle Infrastrutture  
della Mobilità e dei Trasporti



**COMUNE DI PALERMO**

Area Tecnica della Rigenerazione Urbana, delle OO.PP.  
e dell'Attuazione delle Politiche di Coesione  
Ufficio Città Storica

**PIANO NAZIONALE DI EDILIZIA ABITATIVA D.C.P.M. 16 LUGLIO 2009  
PROGRAMMA INTEGRATO PER IL RECUPERO E LA RIQUALIFICAZIONE DELLE CITTÀ**

**PROGRAMMA INTEGRATO MONTE DI PIETÀ IN PARTENARIATO PUBBLICO-PRIVATO**

**PROGETTO ESECUTIVO**

AGGIORNATO A SEGUITO DELLA PUBBLICAZIONE DEL DECRETO 8 GENNAIO  
2018 DELL'ASSESSORATO DELLE INFRASTRUTTURE E DELLA MOBILITÀ



■ U R B A N I Z Z A Z I O N I

**TAV.A11**

**PROGETTO - PARTICOLARI  
COSTRUTTIVI DELLE PAVIMENTAZIONI**

**SCALA  
1:50 - 1:20**

Gruppo di progettazione dell'Ufficio Città Storica

Gruppo di progettazione del partner privato

Coordinatore:  
Arch. Giuseppe Prestigiacomo

Geom. Giovanni Castronovo  
Geom. Gioacchino Manzella  
Geom. Eugenio Butera

Coordinatore della sicurezza:  
Arch. Roberto Termini

Il Responsabile Unico del Procedimento:  
Arch. Giovanni Crivello

Il Responsabile del Programma:  
Arch. Roberto Termini

Ufficio Tecnico  
dell'Impresa Di Giovanna srl

Il Rappresentante Legale  
Geom. Andrea Di Giovanna

Il Dirigente dell'Ufficio Città Storica

PALERMO - MARZO 2018

# PARTICOLARE PAVIMENTAZIONE

ORLATURA IN PIETRA CALCAREA CON TORO

GRIGIA BOCCIARDATE

NELLA FACCIE A VISTA

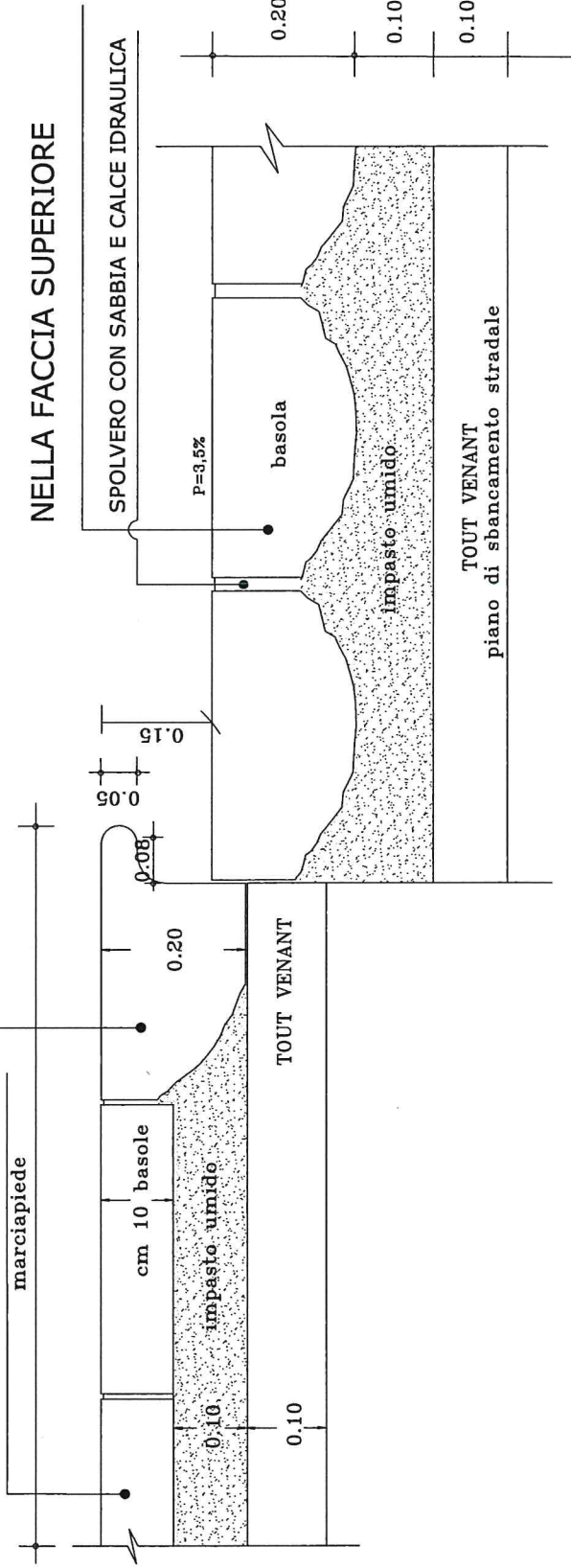
DIM. 30/40X40/60 - SPESS. 20

BASOLE STRADALI RECUPERATE  
IN PIETRA CALCAREA  
GRIGIA SPICCONATE  
NELLA FACCIA SUPERIORE

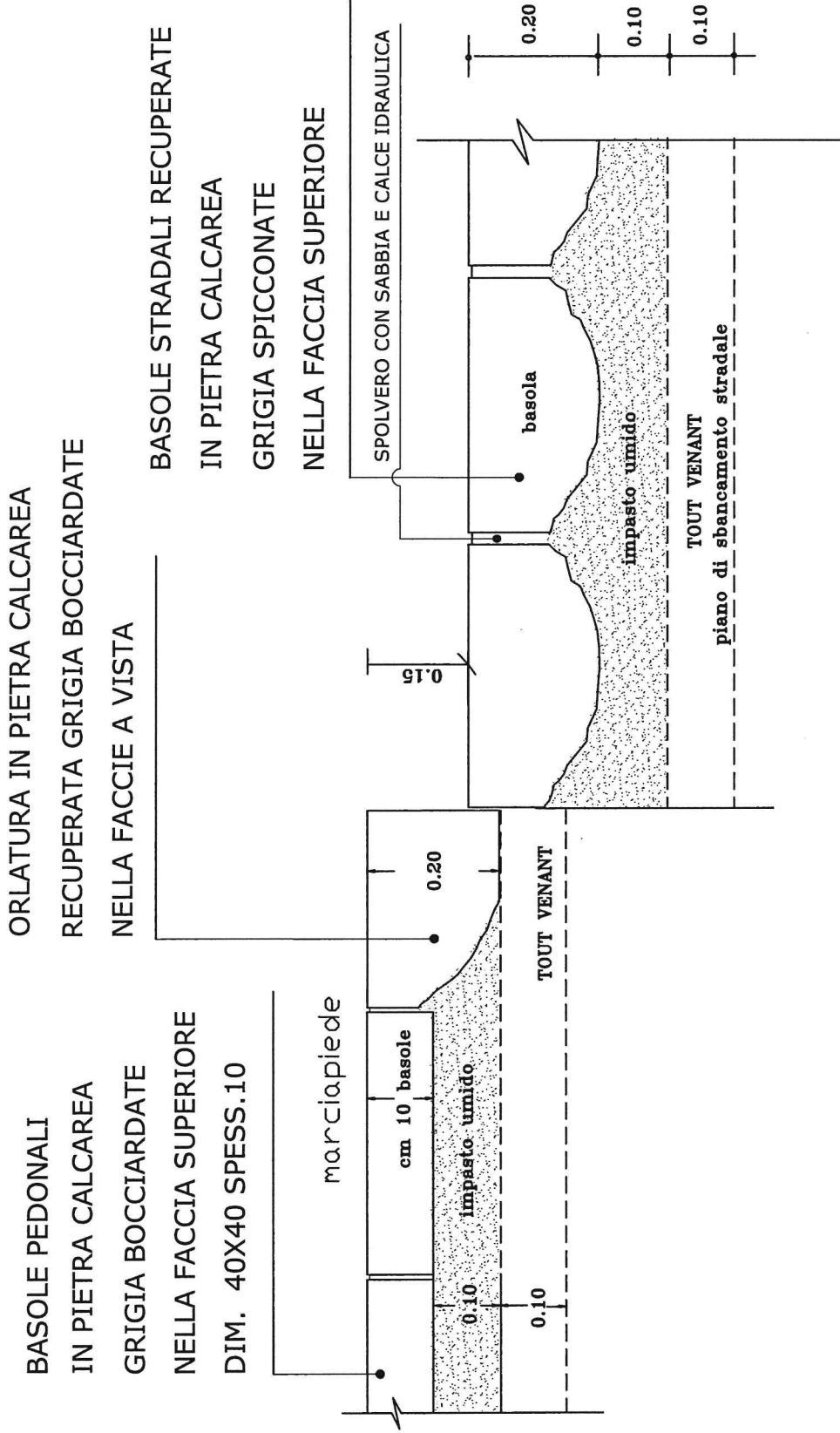
BASOLE PEDONALI  
IN PIETRA CALCAREA

GRIGIA BOCCIARDATE

NELLA FACCIA SUPERIORE  
DIM. 50/60X30 SPES. 5-10



PARTICOLARE PAVIMENTAZIONE con basole recuperate



PARTICOLARE PAVIMENTAZIONE con basole nuove

ORLATURA IN PIETRA CALCAREA

GRIGIA BOCCIARDATE

NELLA FACCIE A VISTA

DIM. 30/40X40/60 - SPESS. 20

BASOLE PEDONALI

IN PIETRA CALCAREA

GRIGIA BOCCIARDATE

NELLA FACCIA SUPERIORE

DIM. 40/50 SPESS.10

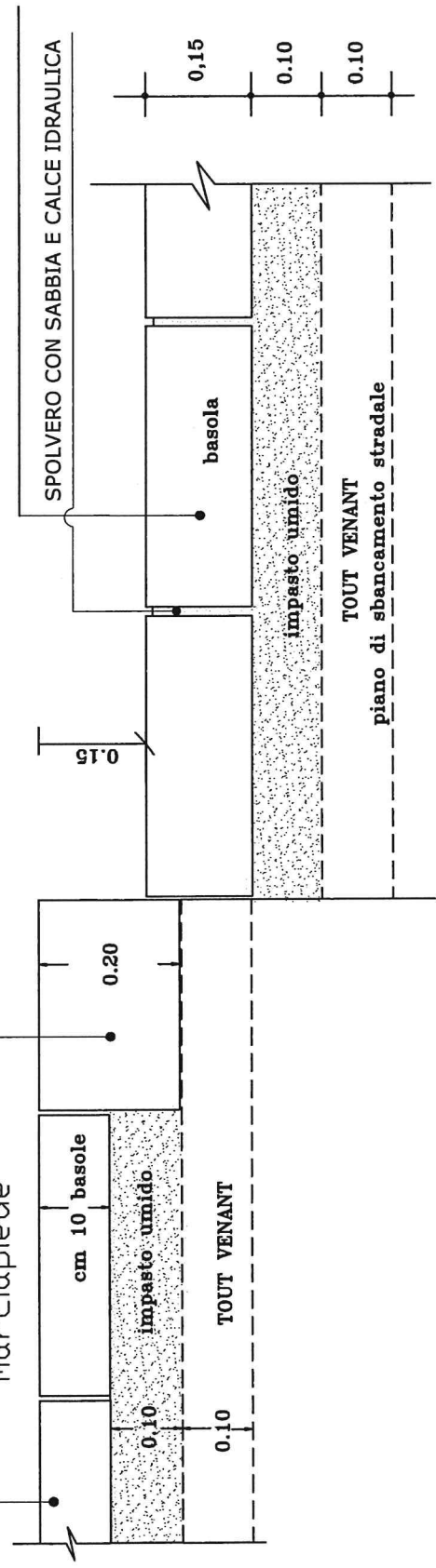
BASOLE STRADALI

IN PIETRA CALCAREA

GRIGIA SPICCONATE


NELLA FACCIA SUPERIORE

DIM. 30/40X40/60 - SPESS. 15

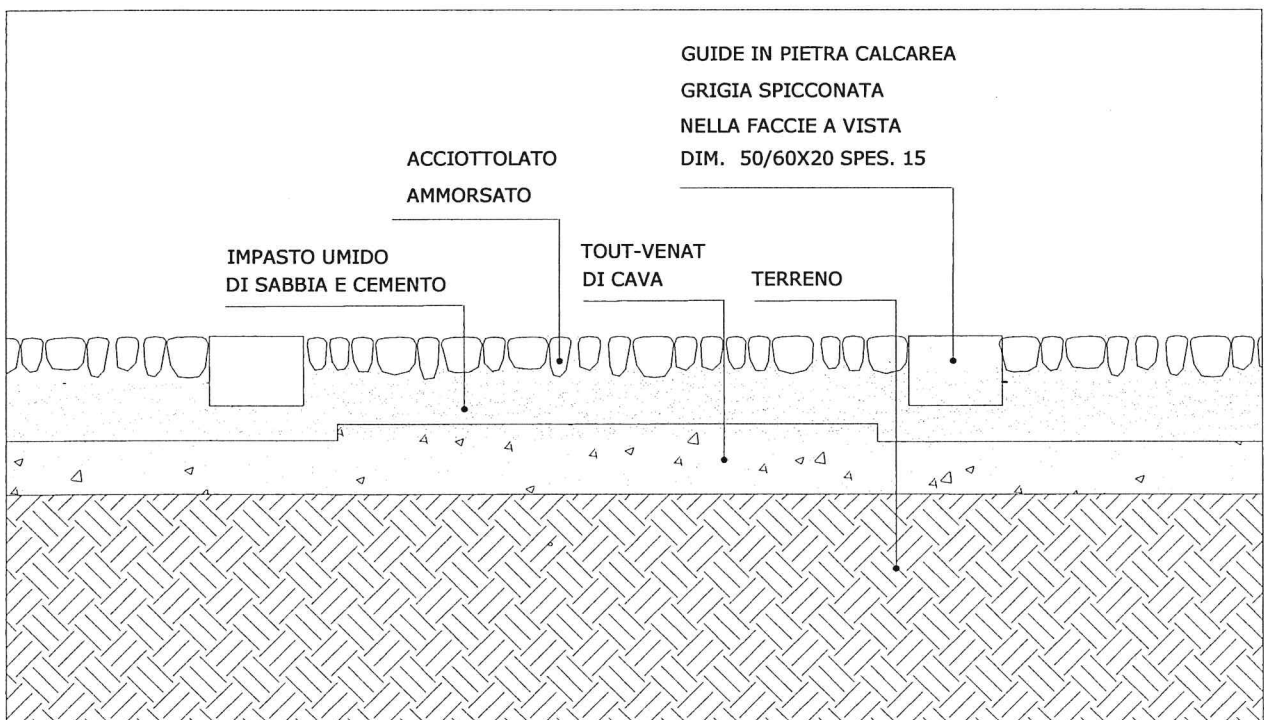


scala 1/10

# Particolare della pavimentazione acciottolato



## Sezione



# PARTICOLARE PAVIMENTAZIONE IN CONGLOMERATO BITUMINOSO

