




COMUNE DI PALERMO
UFFICIO CITTA' STORICA

ACCORDO QUADRO PER LA MANUTENZIONE E PRONTO
INTERVENTO NEGLI SPAZI APERTI DI PROPRIETA'
DIPENDENZA E/O PERTINENZA COMUNALE DI COMPETENZA
DELLA CITTA' STORICA E PER LA VALORIZZAZIONE
DEL SITO UNESCO PALERMO ARABO NORMANNA



TAV.12

PARTICOLARI SCHEMI ALLACCI
FOGNARI E SEZIONI STRADALI

SCALA
VARIE

GRUPPO DI PROGETTAZIONE

ARCH. GIUSEPPE PRESTIGIACOMO

GEOM. GIOVANNI CASTRONOVO

GEOM. GIOACCHINO MANZELLA

GEOM. EUGENIO BUTERA

COORDINATORE DELLA SICUREZZA

ARCH. ROBERTO TERMINI

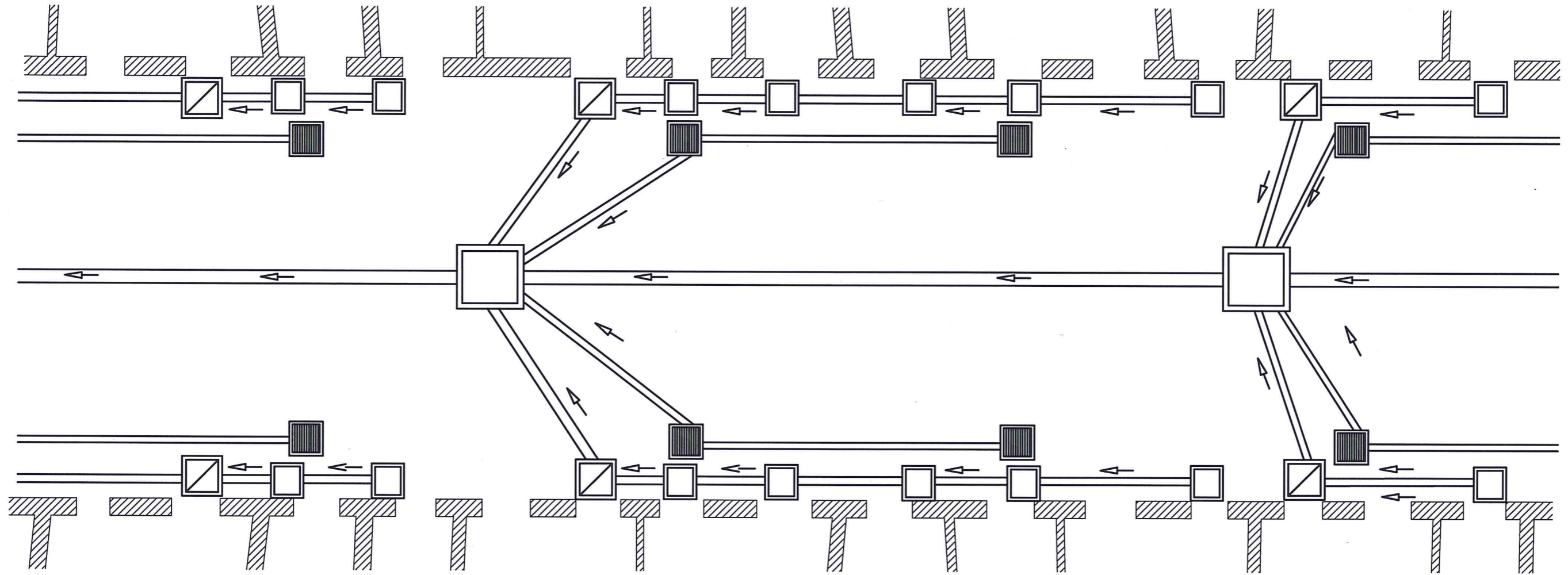
SUPPORTO R.U.P.

ARCH. MARIA LUCIA CANNAROZZO

IL RESPONSABILE UNICO DEL PROCEDIMENTO

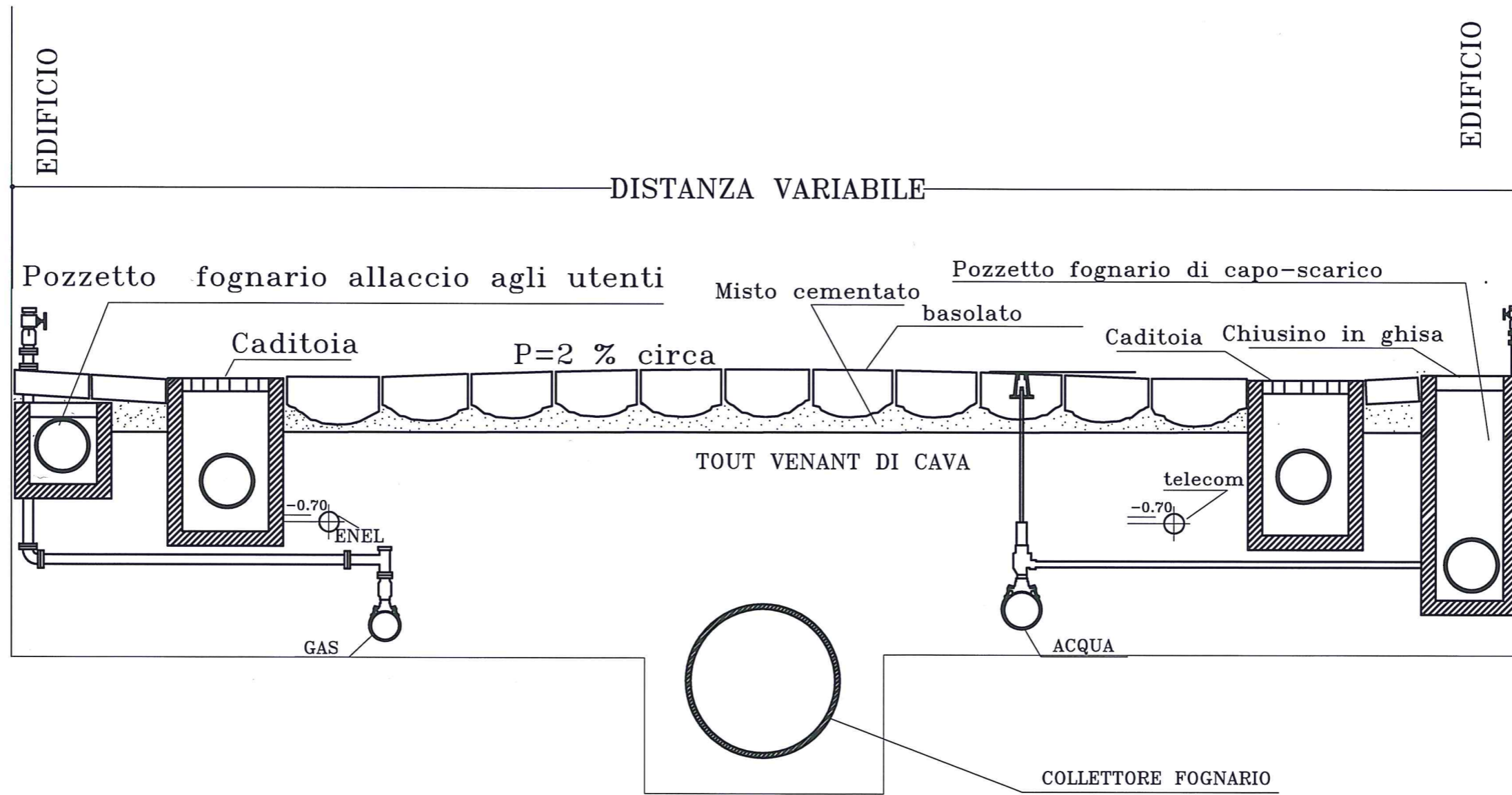
ING. MICHELE MILANO

SCHEMA ALLACCI FOGNARI



	Tubazione in PVC pesante \varnothing 200 cm		Pozzetto caposcarico 50x50x100 cm mis.interne
	Condotta principale in PEAD		Pozzetto per allacci alle utenze private 40x40x40 cm mis.interne
	Allacci secondari in PEAD/O 200 cm		Caditoia stradale
	Pozzetto di ispezione condotta principale		

SISTEMA DI ALLOGGIO DEI POZZETTI DI CAPO SCARICO E DELLE CADITOIE



SCHEMA DI ALLACCIO DEI POZZETTI
DI CAPO SCARICO E DELLE CADITOIE
ALLA FOGNATURA PRINCIPALE

