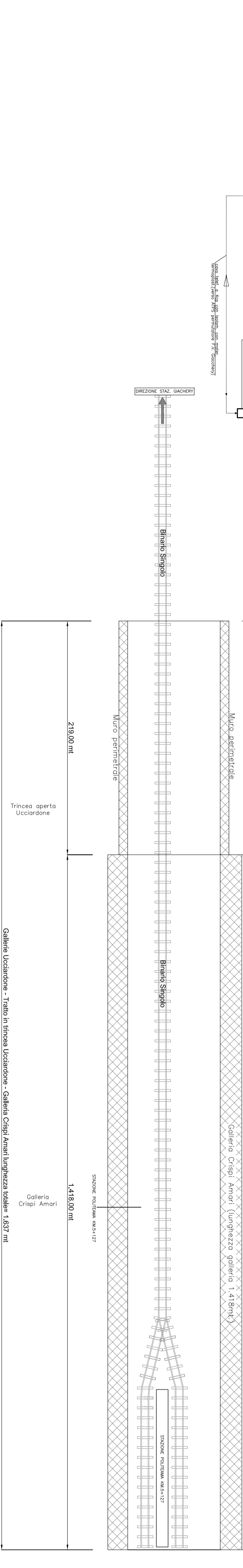
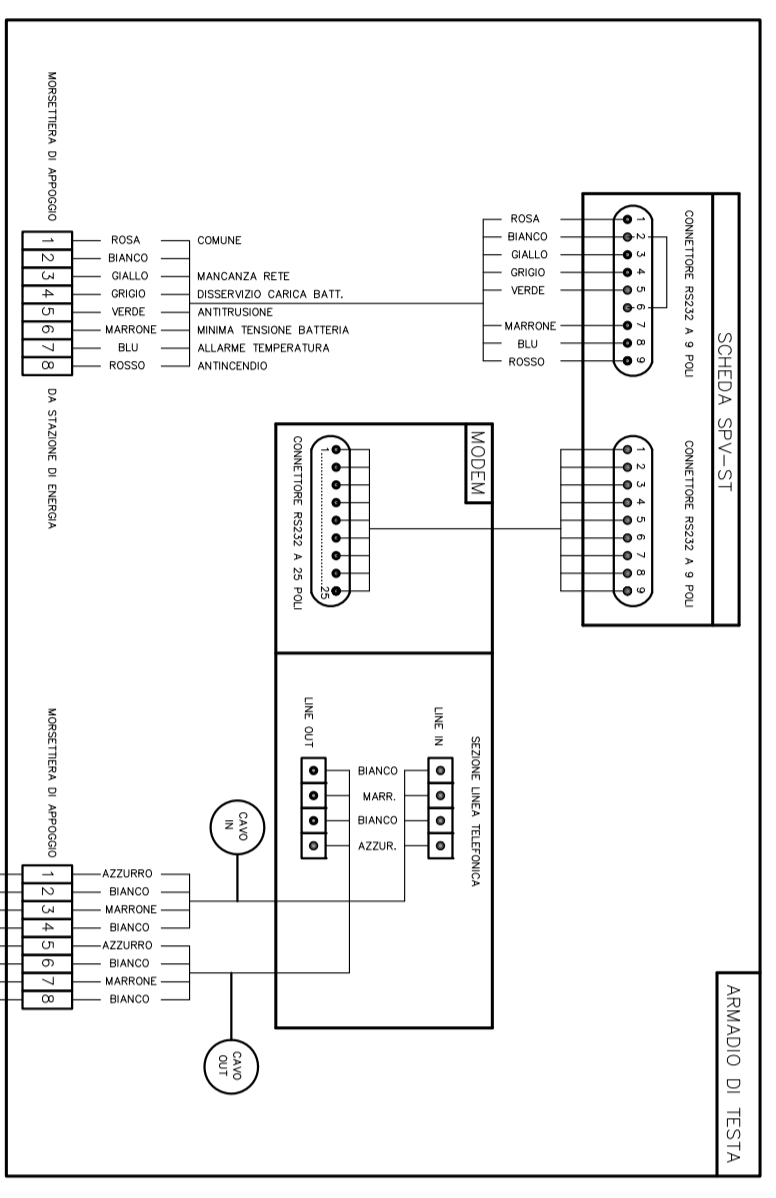
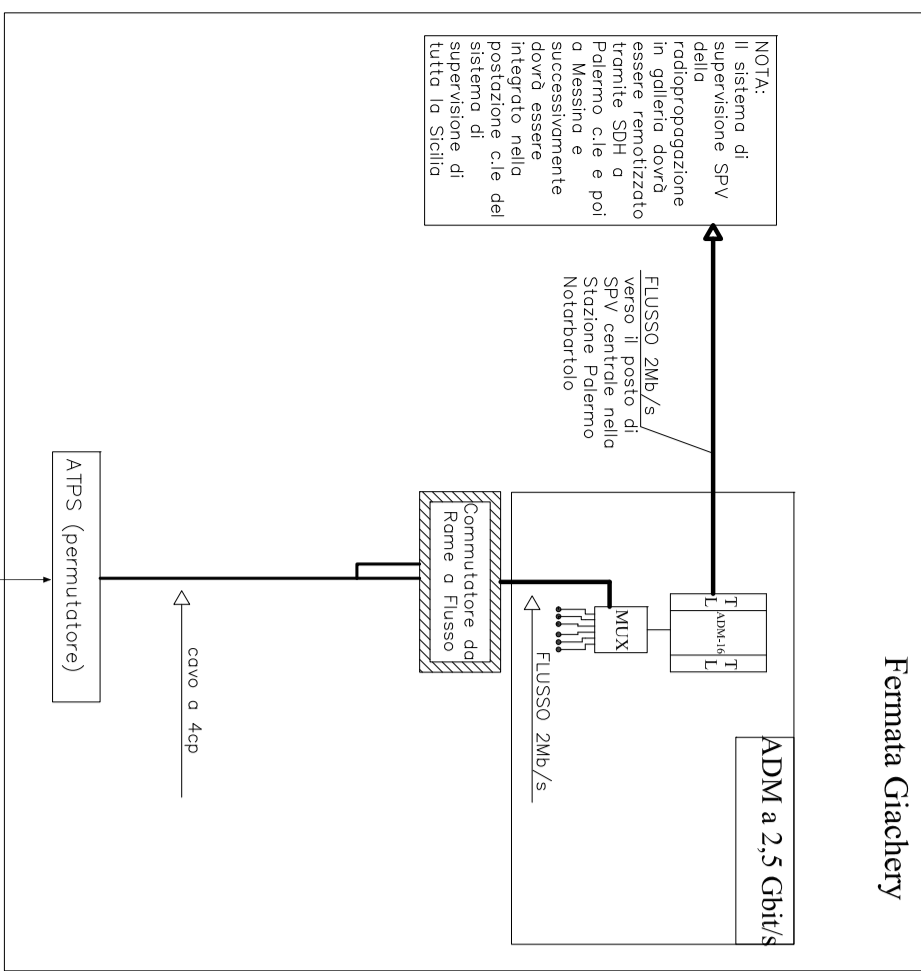


DETTAGLIO DI COLLEGAMENTO ALLA RETE DI SUPERVISIONE



COMUNE DI PALERMO



COMMITTENTE:



DIREZIONE LAVORI:



IMPRESA ESECUTRICE:



PROGETTO ESECUTIVO

PRIMO LOTTO FUNZIONALE CHIUSURA DELL'ANELLO FERROVIARIO IN SOTTERRANEO NEL TRATTO DI LINEA TRA LE STAZIONI DI PALERMO NOTARBARTOLO E GIACHERY E PROSEGUIMENTO FINO A POLITIAMA

SISTEMI DI RADIOPROPAGAZIONE IN GALLERIA IMPIANTO TRA LA FERMATA GIACHERY E STAZIONE DI POLITIAMA DETTAGLIO DI COLLEGAMENTO ALLA RETE DI SPV

COMMESSA LOTTO FASE ENTE TIPO DOC. OPERA/DISCIPLINA PROG. REV. SCALA
 R S 7 2 0 1 E Z Z A X R G 0 0 0 1 0 0 2 B /

PROGETTAZIONE: ATI (Associazione Temporanea d'Imprese)



Rev.	Descrizione	Redatto	Data	Verificato	Data	Approvato	Data
A	Emissione	M. Perrino	07.01.10	R. Piccinillo	08.01.10	S. Esposito	12.01.10
B	EMESSO A SEGUITO ISTRUTTORIA ITALFERR	M. Perrino	19.09.11	R. Piccinillo	19.09.11	S. Esposito	19.09.11

File: K37201E2ZAKG00010028

n. Elab.: