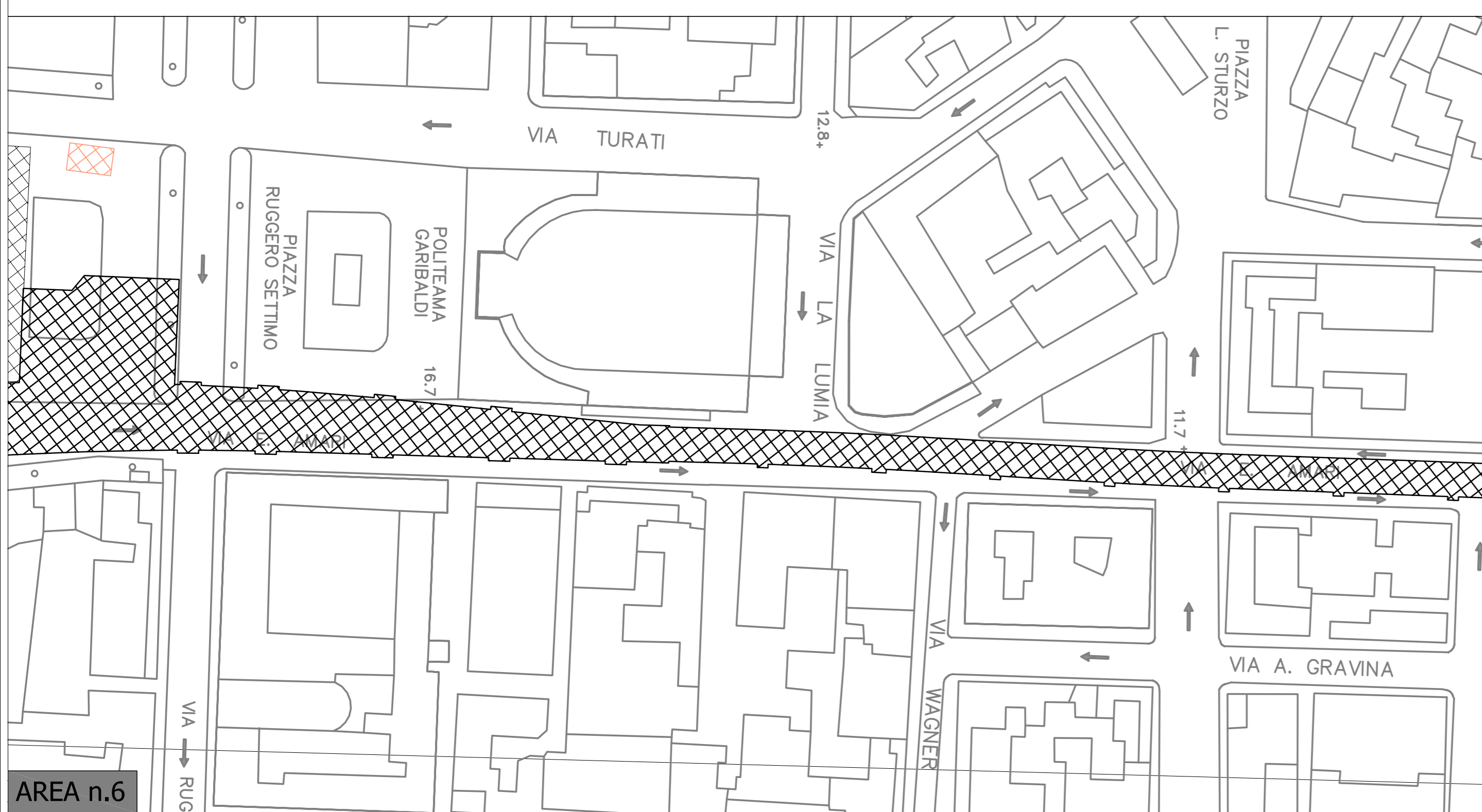


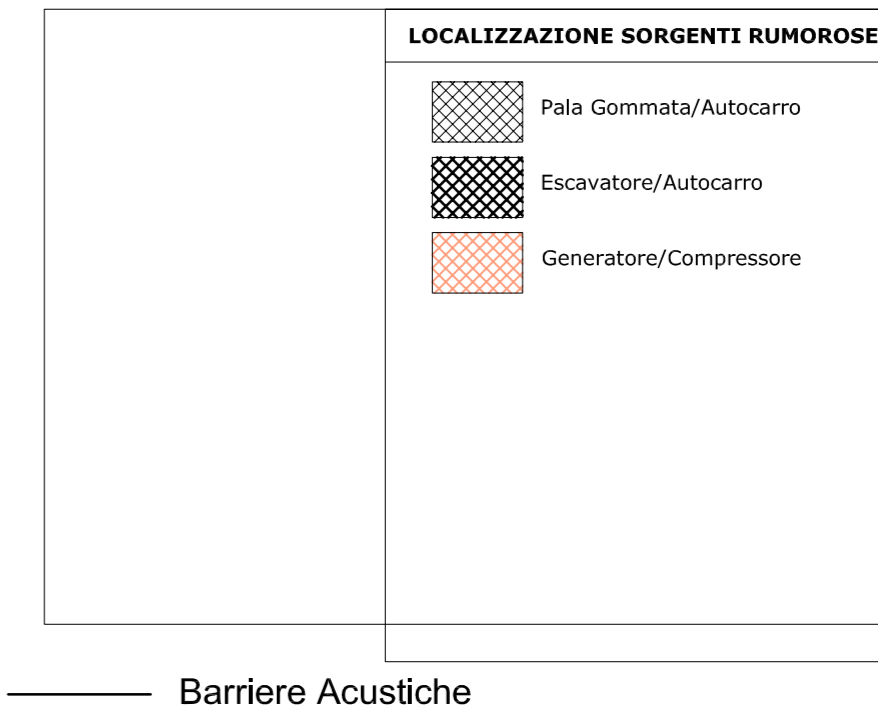



AREA n.7



AREA n.6

LEGENDA



COMUNE DI PALERMO  COMMITTENTE:
RFI
 RETE FERROVIARIA ITALIANA
 GRUPPO FERROVIE DELLO STATO

DIREZIONE LAVORI:
ITALFERR
 GRUPPO FERROVIE DELLO STATO

IMPRESA ESECUTRICE:


PROGETTO ESECUTIVO

PRIMO LOTTO FUNZIONALE CHIUSURA DELL'ANELLO FERROVIARIO IN SOTTERRANEO NEL TRATTO DI LINEA TRA LE STAZIONI DI PALERMO NOTARBARTOLO E GIACHERY E PROSEGUIMENTO FINO A POLITEAMA

PROGETTO AMBIENTALE DELLA CANTIERIZZAZIONE

COMPONENTE RUMORE
 Mappa Acustica fase di cantiere con mitigazione periodo notturno 1 di 4

COMMESSA	LOTTO	FASE	ENTE	TIPO DOC.	OPERA/DISCIPLINA	PROGR.	REV.	SCALA
RS72	01	E	ZZ	DX	CA000X	013	B	1:100

PROGETTAZIONE: ATI (Associazione Temporanea d'Imprese)

PROGETTAZIONE
 GRANDI
 INFRASTRUTTURE
PROGIN s.p.a.
 (Capogruppo Mandataria)


 (Mandante)

Rev.	Descrizione	Redatto	Data	Verificato	Data	Approvato	Data
A	Emissione	F. Petrelli	13/09/2010	R. Piccirillo	15/09/2010	S. Esposito	16/09/2010
B	A seguito Istruttoria	F. Petrelli	luglio 2011	R. Piccirillo	luglio 2011	S. Esposito	luglio 2011

File: RS7201EZDXCA000X013B