






LEGENDA

LOCALIZZAZIONE SORGENTI RUMOROSE

-  Pala Gommata/Autocarri
-  Escavatore/Autocarri
-  Generatore/Compressore

— Barriere Acustiche

COMUNE DI PALERMO



COMMITTENTE:



DIREZIONE LAVORI:



IMPRESA ESECUTRICE:



PROGETTO ESECUTIVO

PRIMO LOTTO FUNZIONALE CHIUSURA DELL'ANELLO FERROVIARIO IN SOTTERRANEO NEL TRATTO DI LINEA TRA LE STAZIONI DI PALERMO NOTARBARTOLO E GIACHERY E PROSEGUIMENTO FINO A POLITEAMA

PROGETTO AMBIENTALE DELLA CANTIERIZZAZIONE

COMPONENTE RUMORE

Mappa Acustica fase di cantiere con mitigazione periodo notturno 2 di 4

COMMESSA	LOTTO	FASE	ENTE	TIPO DOC.	OPERA/DISCIPLINA	PROGR.	REV.	SCALA
RS72	01	E	ZZ	DX	CA000X	014	B	1:100

PROGETTAZIONE: ATI (Associazione Temporanea d'Imprese)



(Capogruppo Mandataria)



(Mandante)

Rev.	Descrizione	Redatto	Data	Verificato	Data	Approvato	Data
A	Emissione	F. Petrelli	13/09/2010	R. Piccirillo	15/09/2010	S. Esposito	16/09/2010
B	A seguito Istruttoria	F. Petrelli	luglio 2011	R. Piccirillo	luglio 2011	S. Esposito	luglio 2011