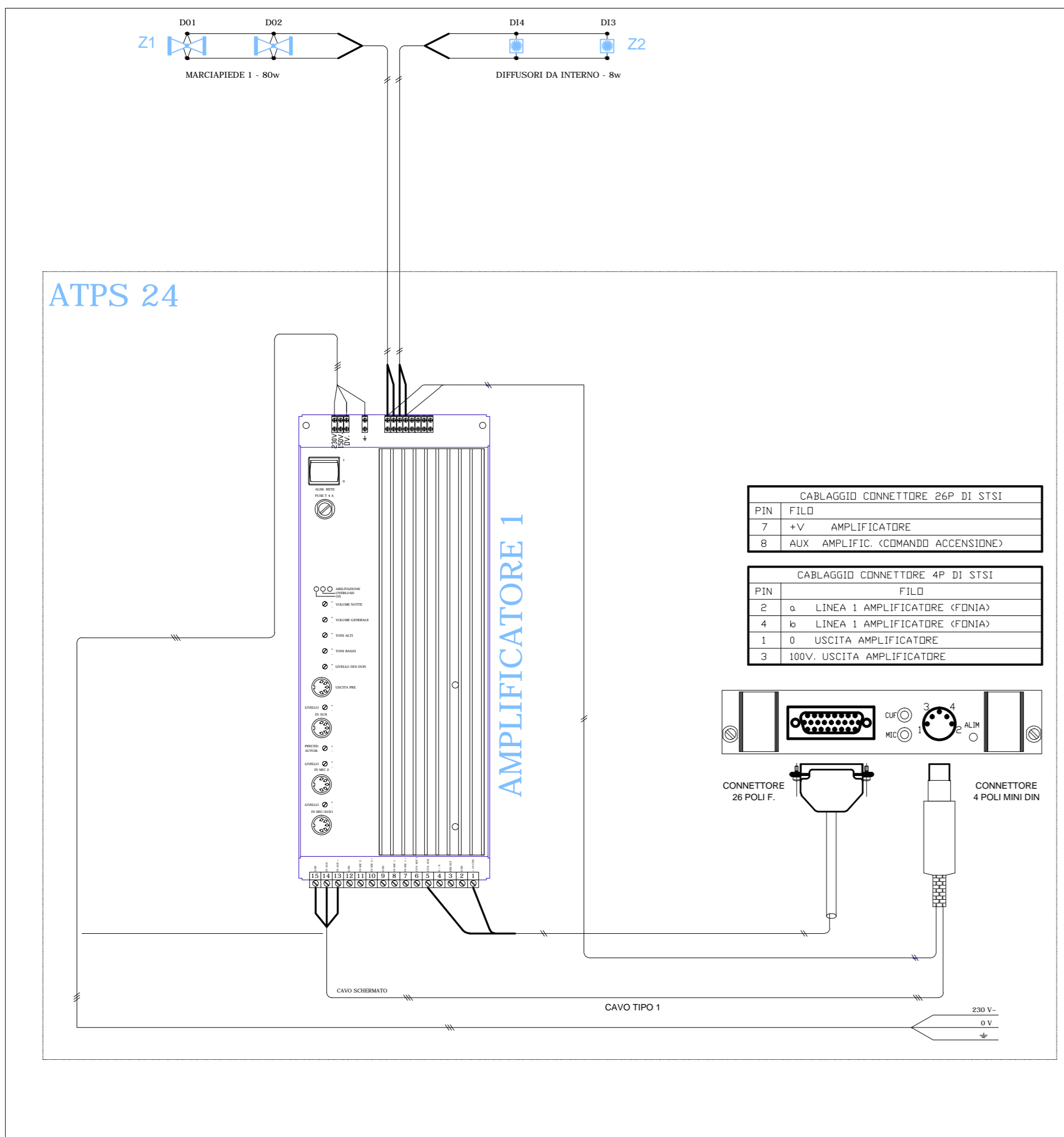
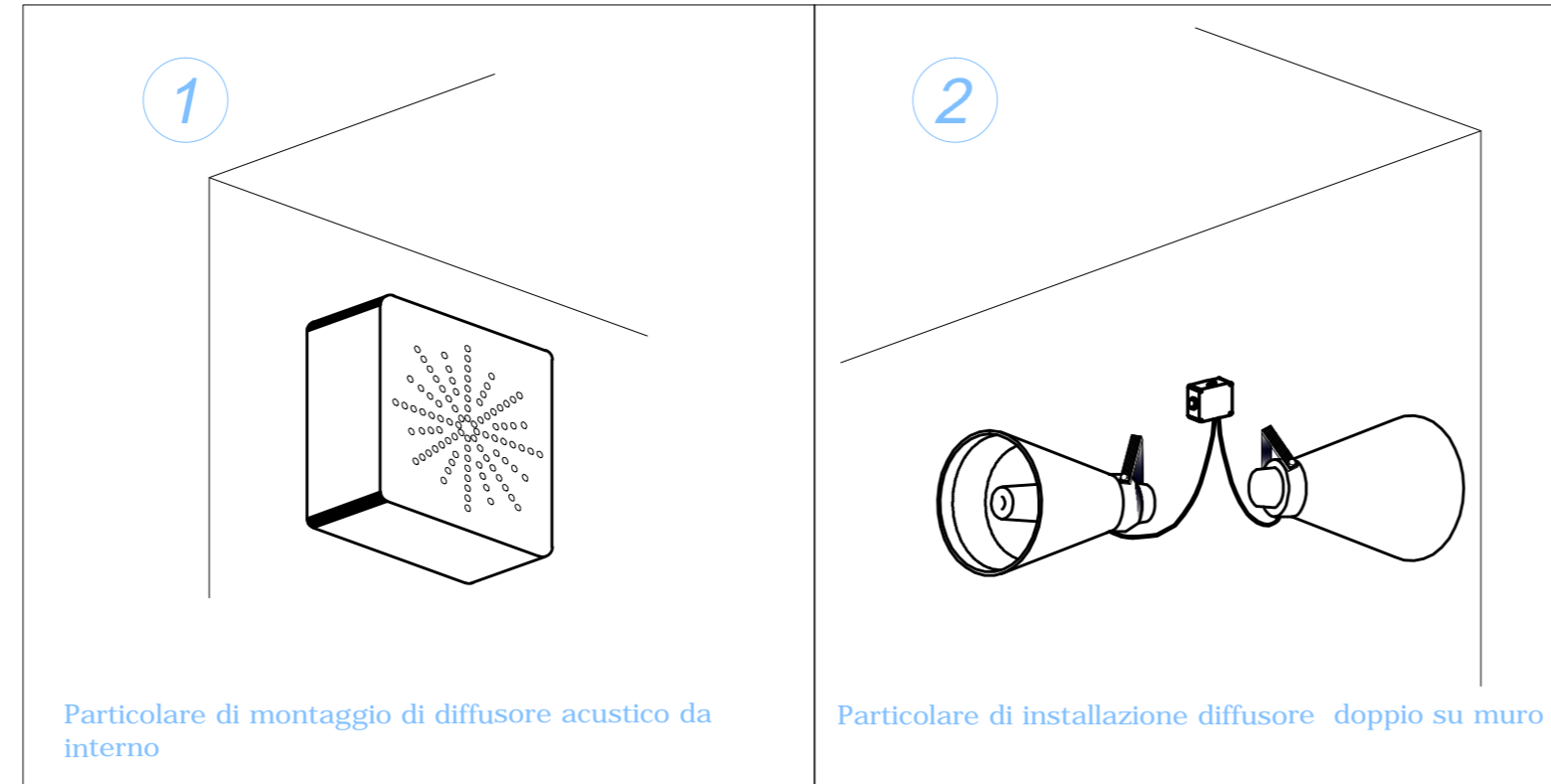


Particolare delle connessioni degli amplificatori e della connessione della linea di diffusione sonora



Particolari dei modelli e delle staffature dei diffusori acustici



Particolare di montaggio di diffusore acustico da interno

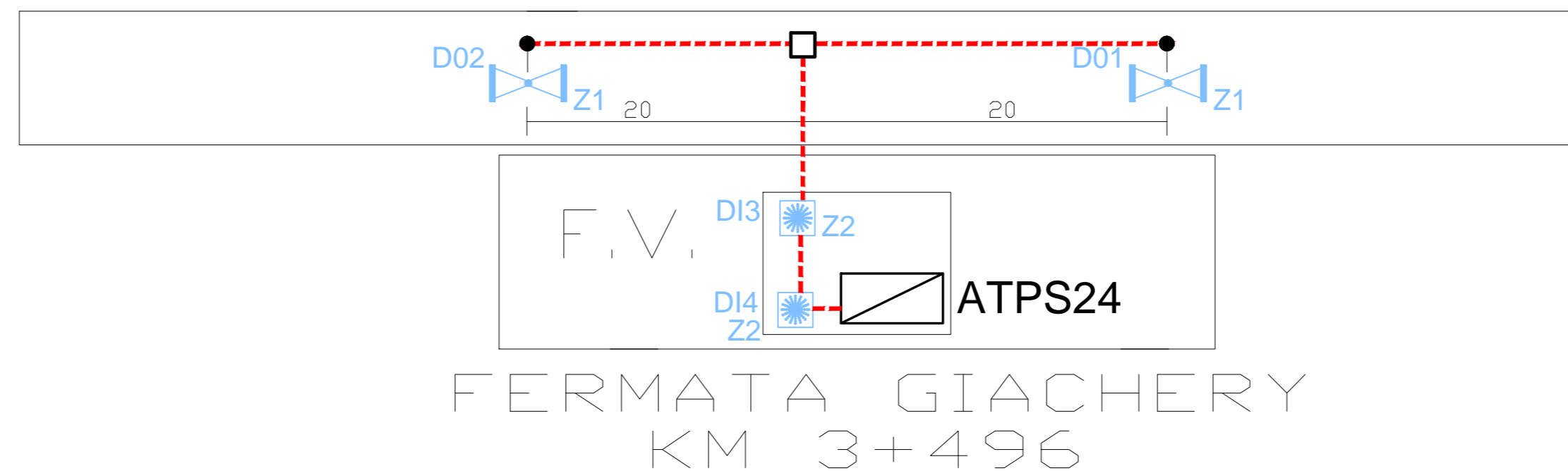
Particolare di installazione diffusore doppio su muro

LEGENDA

SIMBOLI	DESCRIZIONE
	Coppia diffusori acustici a tromba da 20 Watt.
	Diffusore Acustico da Interno 4 Watt.
Zx	Zona di appartenenza Linea diffusione acustica
	Linea diffusione sonora 2x2,5

PORTO

FIERA



NOTA 1: L'IMPIANTO DI DIFFUSIONE SONORA DEVE ESSERE ESTESO ALLE VIE DI ESODO

COMUNE DI PALERMO



COMMITTENTE:



DIREZIONE LAVORI:



IMPRESA ESECUTRICE:



PROGETTO ESECUTIVO

PRIMO LOTTO FUNZIONALE CHIUSURA DELL'ANELLO FERROVIARIO IN SOTTERRANEO NEL TRATTO DI LINEA TRA LE STAZIONI DI PALERMO NOTARBARTOLO E GIACHERY E PROSEGUIMENTO FINO A POLITEAMA

ADEGUAMENTO STSI

IMPIANTO DI DIFFUSIONE SONORA E RELATIVI CAVI DI ALIMENTAZIONE
FERMATA GIACHERY

COMMESSA LOTTO FASE ENTE TIPO DOC. OPERA/DISCIPLINA Progr. REV. SCALA

RS72	01	E	ZZ	DX	IP0001	004	B	/
------	----	---	----	----	--------	-----	---	---

PROGETTAZIONE: ATI (Associazione Temporanea d'Imprese)



(Capogruppo Mandataria)



(Mandante)

Rev.	Descrizione	Redatto	Data	Verificato	Data	Approvato	Data
A	Emissione	M. Perrino	07.01.10	R. Piccirillo	08.01.10	S. Esposito	12.01.10
B	EMESSO A SEGUITO ISTRUTTORIA ITALFERR	M. Perrino	19.09.11	R. Piccirillo	19.09.11	S. Esposito	19.09.11

File:RS7201EZZDXIP0001004B

n. Elab.: