

INDICE

Pag.	Titolo	Revisione				
		A	B	C	D	E
1	Copertina con Indice fogli	X	X			
2	Tipologico collegamento cavi bt delle apparecchiature MATS	X	X			
3	Tipologico colleg. al sezionatore MATS dei cavi MT e di messa a terra	X	X			
4	Particolare collegamento cavi di terra alla rotaia	X	X			
5	Schemi sinottici MAT per "Galleria Ranchibile" e "Galleria Crispi-Amari"	X	X			
6	Schema blocchi collegamenti MATS ( T1 - T2 - T3 ) in "Galleria Ranchibile"	X	X			
7	Schema blocchi collegamenti MATS ( T4 - T5 ) in "Galleria Crispi-Amari"	X	X			

COMUNE DI PALERMO



COMMITTENTE:



DIREZIONE LAVORI:



IMPRESA ESECUTRICE:



**PROGETTO ESECUTIVO**

**PRIMO LOTTO FUNZIONALE CHIUSURA DELL'ANELLO FERROVIARIO IN SOTTERRANEO NEL TRATTO DI LINEA TRA LE STAZIONI DI PALERMO NOTARBARTOLO E GIACHERY E PROSEGUIMENTO FINO A POLITEAMA**

**TRATTA PALERMO N.-GIACHERY-POLITEAMA**

LINEA DI CONTATTO  
SCHEMI DEI COLLEGAMENTI E PARTICOLARI  
DELLA MESSA A TERRA DELLA LINEA DI CONTATTO (MATS)

COMMESSA	LOTTO	FASE	ENTE	TIPO DOC.	OPERA/DISCIPLINA	PROGR.	REV.	SCALA
RS72	01	E	ZZ	DX	LC0000	003	C	---

PROGETTAZIONE: ATI (Associazione Temporanea d'Imprese)



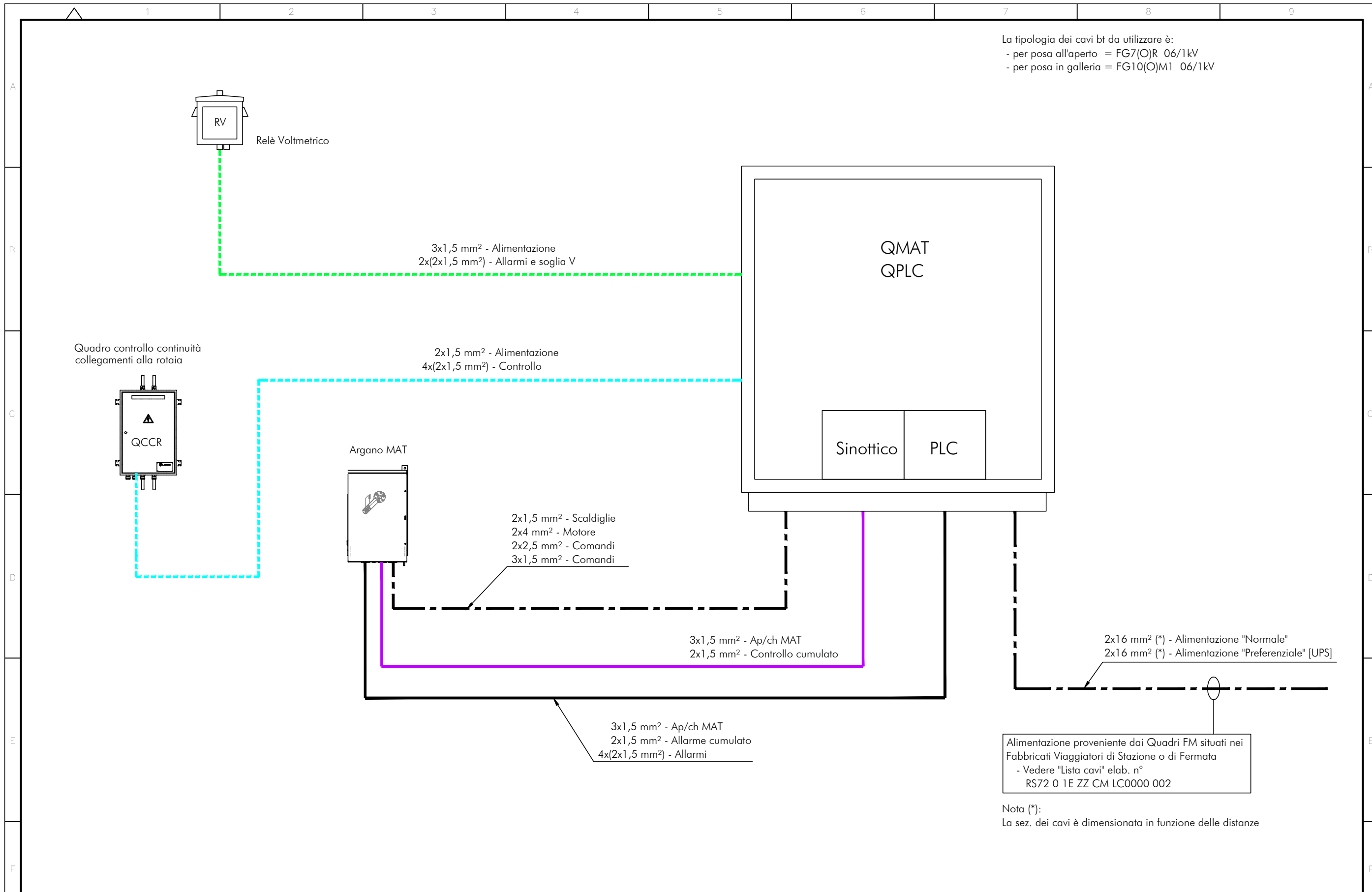
(Capogruppo Mandataria)



(Mandante)

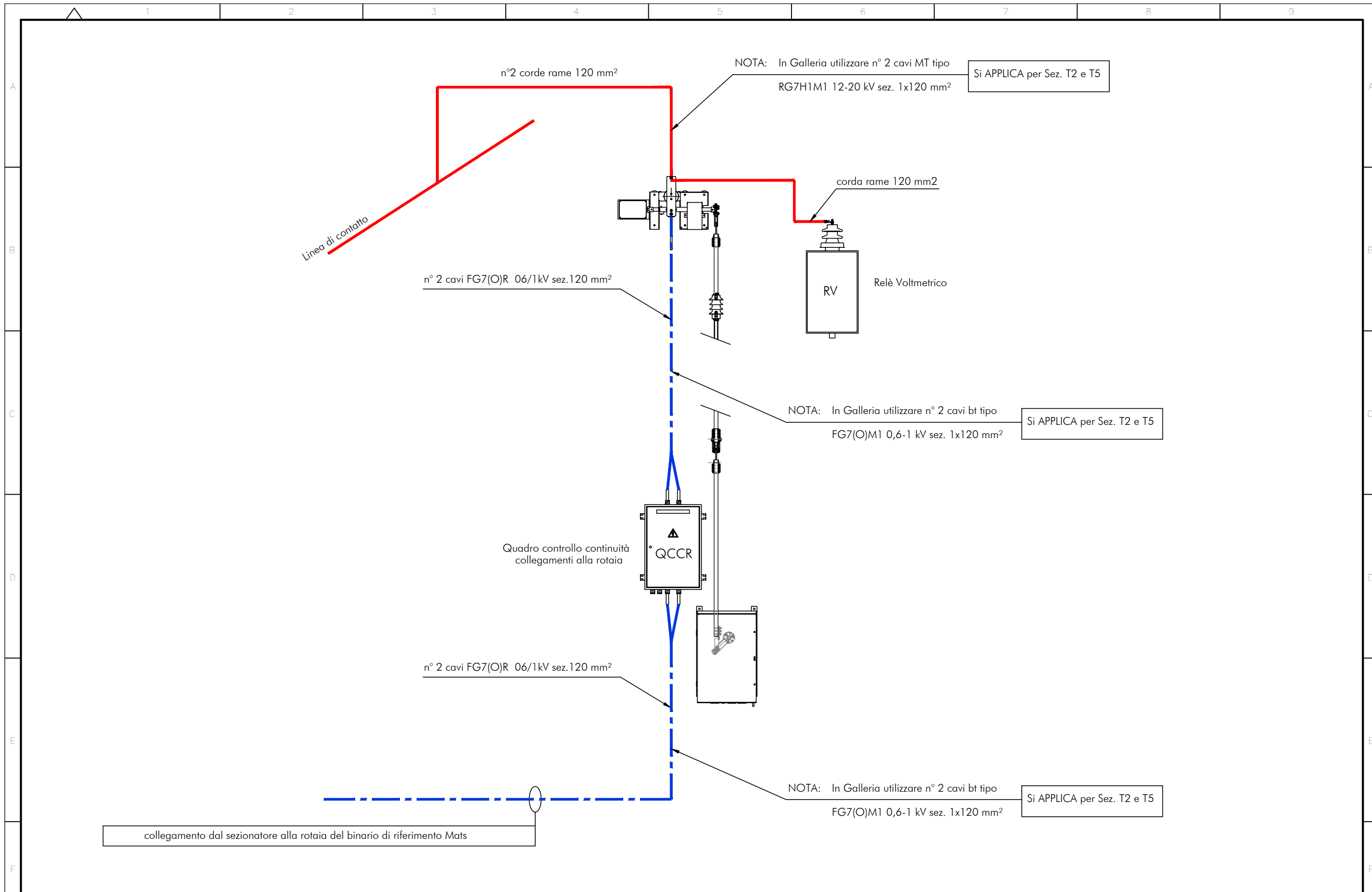
Rev.	Descrizione	Redatto	Data	Verificato	Data	Approvato	Data
A	Prima emissione						
C	Emesso a seguito Istruttoria ITALFERR	R. Gruppioni	19-09-2011	V. Morelli	19-09-2011	S. Esposito	19-09-2011

File: RS72 0 1E ZZ DX LC0000 003 C.dwg



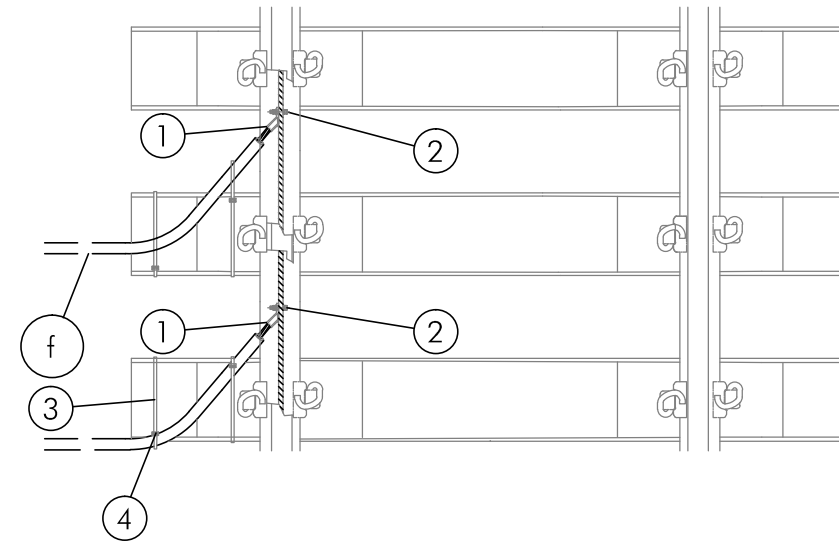
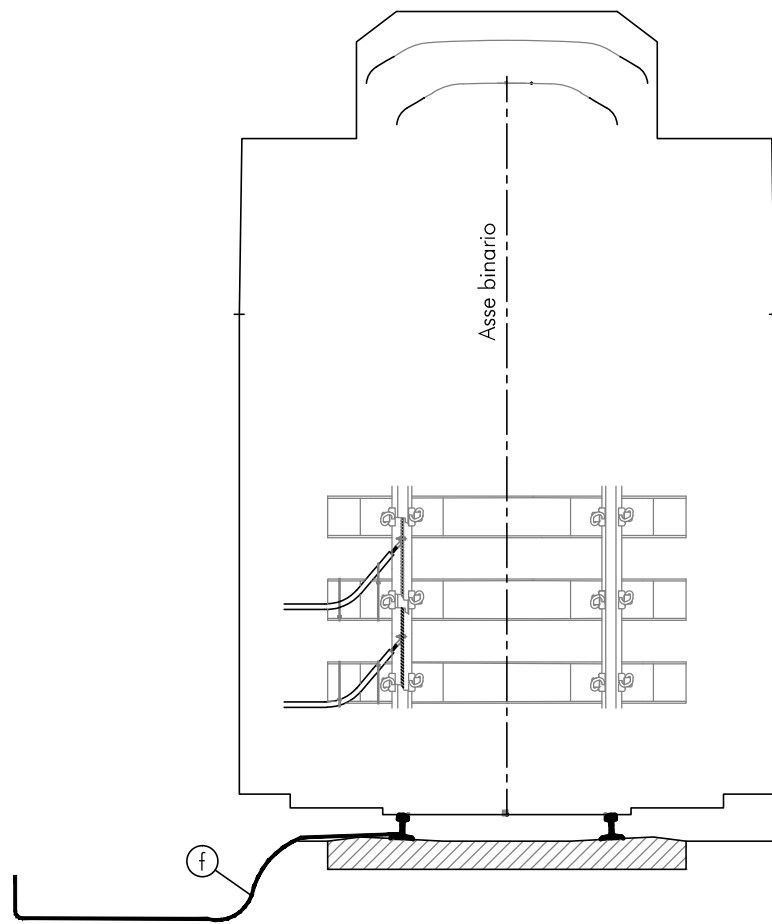
Rev	Data rev.	Oggetto revisione
A	19-09-2011	Emesso a seguito Istruttoria ITALFERR
B		Prima emissione

Oggetto:	Schematico colleg. MATS e sch. Pannelli Sinottici	R S 7 2 0 1 E Z Z D X L C 0 0 0 0 0 3 B	Foglio 2
Titolo:	Tipologico collegamento cavi bt delle apparecchiature MATS	Scala: ---	segue Fg. 3



Rev	Data rev.	Oggetto revisione
A	19-09-2011	Emesso a seguito Istruttoria ITALFERR
B		Prima emissione

Oggetto:	Schematico colleg. MATS e sch. Pannelli Sinottici	RS7201EZZDXLC0000003B	Foglio	3
Titolo:	Tipologico colleg. al sezionatore MATS dei cavi MT e di messa a terra	Scala: ---	segue Fg.	4

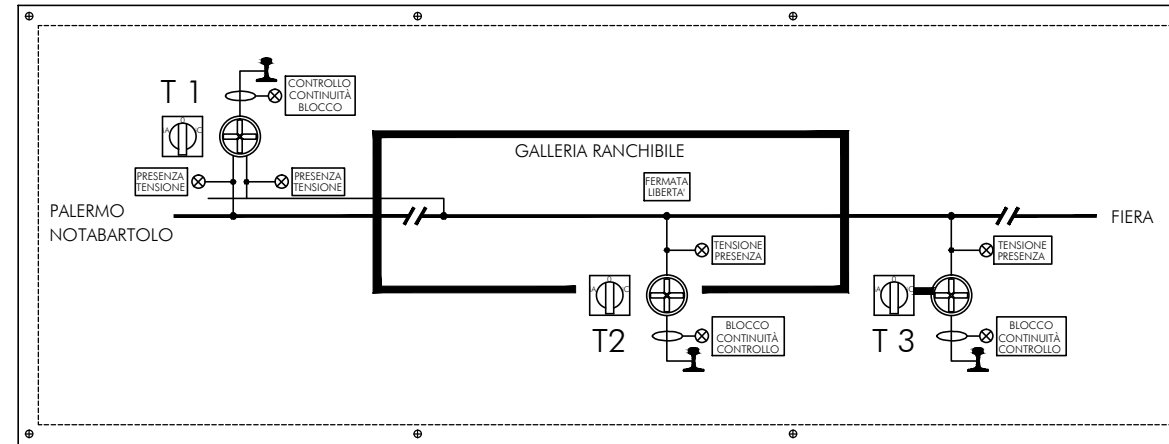


POS.	N. PEZZI	DESCRIZIONE
1	8	Capocorda per cavo 120 mmq 0,6/1 Kv (piegato 45°) (impiego su rotaia e su sezionatori) (da fare)
2	4	Connessioni elettriche alle rotaie Tipo BAR UNI 60
3	8mt	Nastro acciaio inox 9,5 UE (Tipo T1)
4	8	Graffa per nastro 9,5 (Tipo G1)
(f)	2	Cavo FG7(O)R sez. 120mm (0,6/1 kv) lunghezza variabile (max 200 mt da sezionatore)

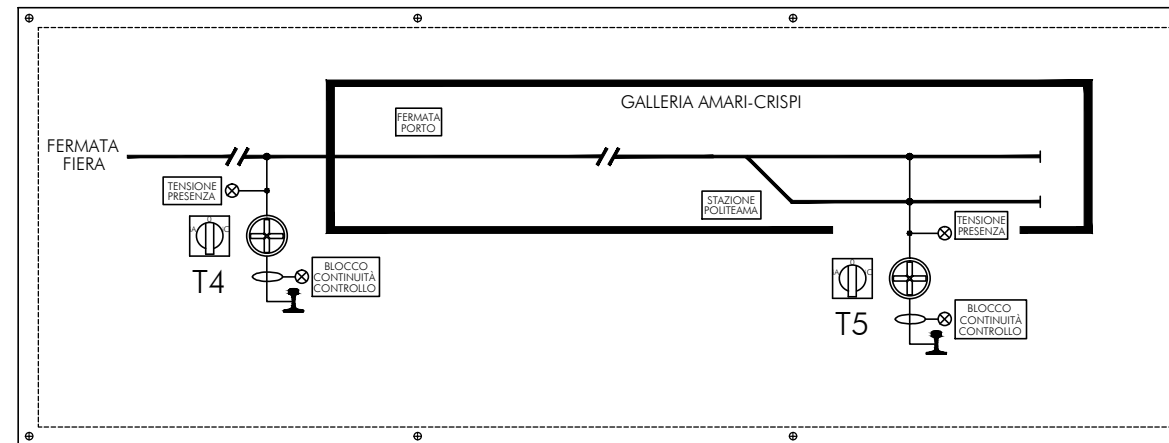
B	19-09-2011	Emesso a seguito Istruttoria ITALFERR
A		Prima emissione
Rev	Data rev.	Oggetto revisione

Oggetto:	Schematico colleg. MATS e sch. Pannelli Sinottici	RS7201EZDXLC000003B	Foglio	4
Titolo:	Particolare collegamento cavi di terra alla rotaia	Scala: ---	segue Fg.	5

## GALLERIA RANCHIBILE

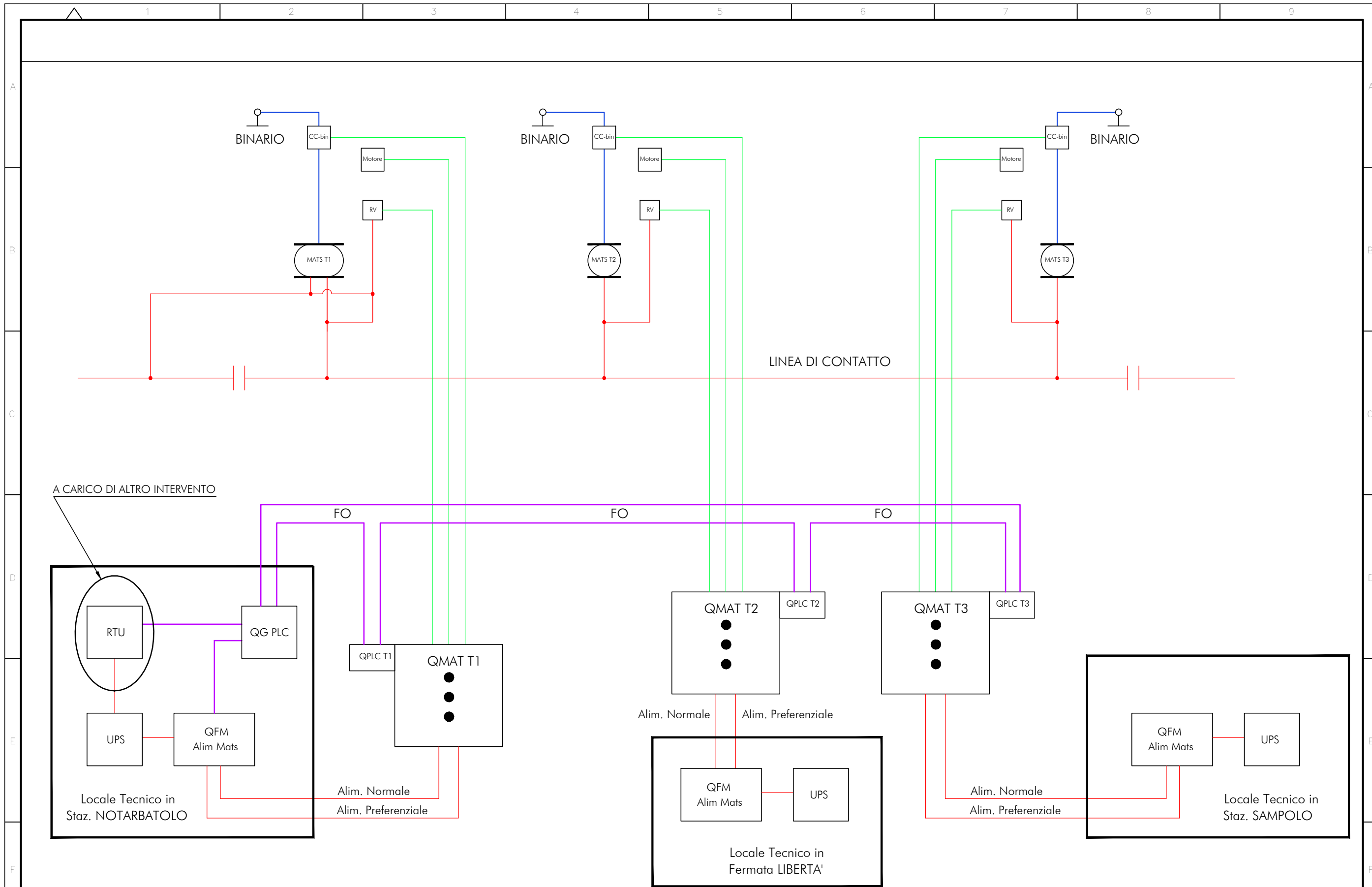


## GALLERIA CRISPI-AMARI



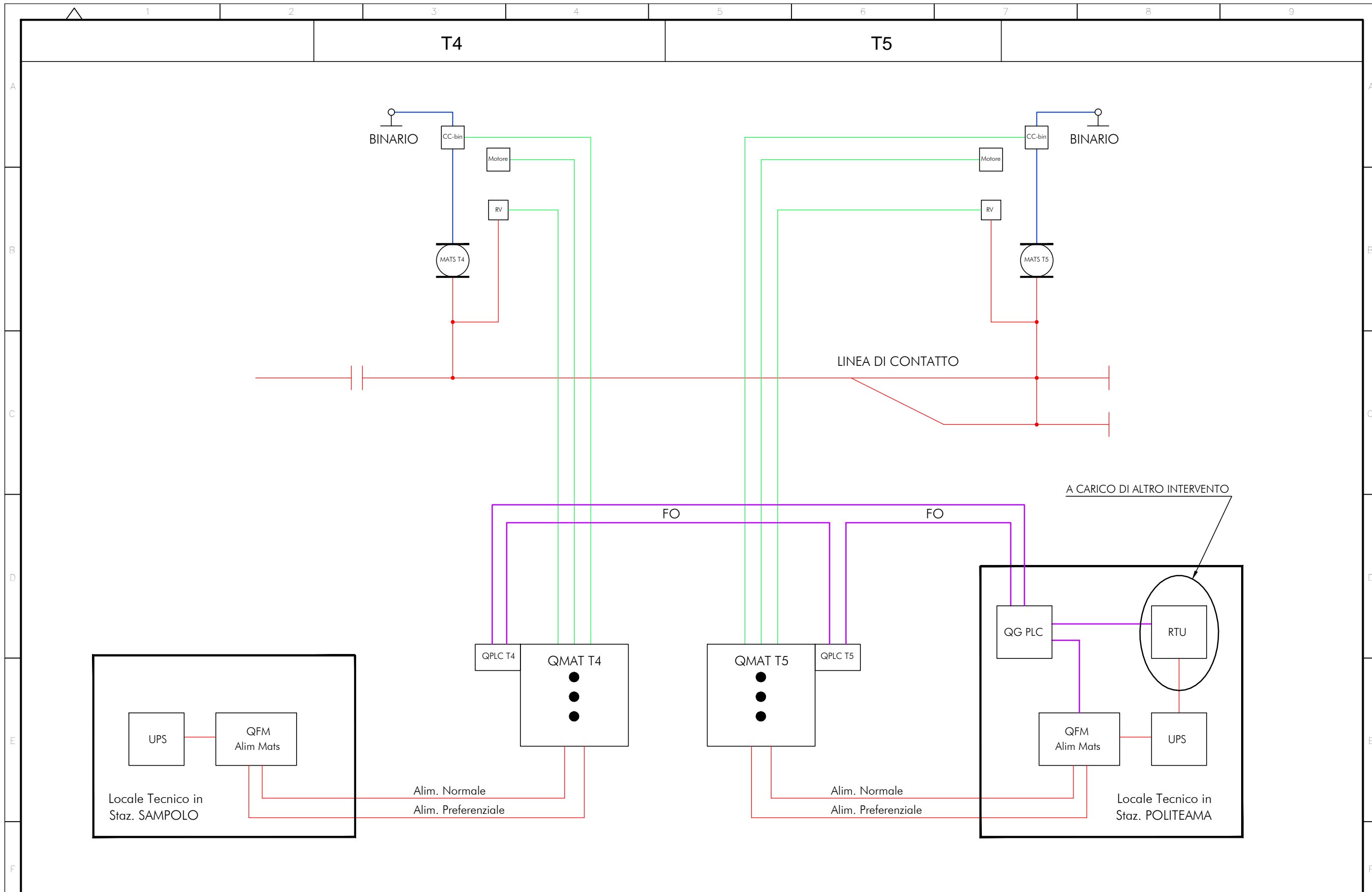
B	19-09-2011	Emesso a seguito Istruttoria ITALFERR
A		Prima emissione
Rev	Data rev.	Oggetto revisione

Oggetto:	Schematico colleg. MATS e sch. Pannelli Sinottici	RS7201EZDXLCO000003B	Foglio 5
Titolo:	Schemi sinottici MAT per "Galleria Ranchibile" e "Galleria Crispi-Amari"	Scala: ---	segue Fg. 6



B	19-09-2011	Emesso a seguito Istruttoria ITALFERR
A		Prima emissione
Rev	Data rev.	Oggetto revisione

Oggetto:	Schematico colleg. MATS e sch. Pannelli Sinottici	RS7201EZZDXLC0000003B	Foglio	6
Titolo:	Schema blocchi collegamenti MATS (T1-T2-T3) in "Galleria Ranchibile"	Scala: ---	segue Fg.	7



Rev	Data rev.	Oggetto revisione
A	19-09-2011	Emesso a seguito Istruttoria ITALFERR
B		Prima emissione

Oggetto:	Schematico colleg. MATS e sch. Pannelli Sinottici	R   S   7   2   0   1   E   Z   Z   D   X   L   C   0   0   0   0   0   3   B	Foglio 7
Titolo:	Schema blocchi collegamenti MATS (T4 - T5) in "Galleria Crispi-Amari"		segue Fg. ---
Scala:	---		---