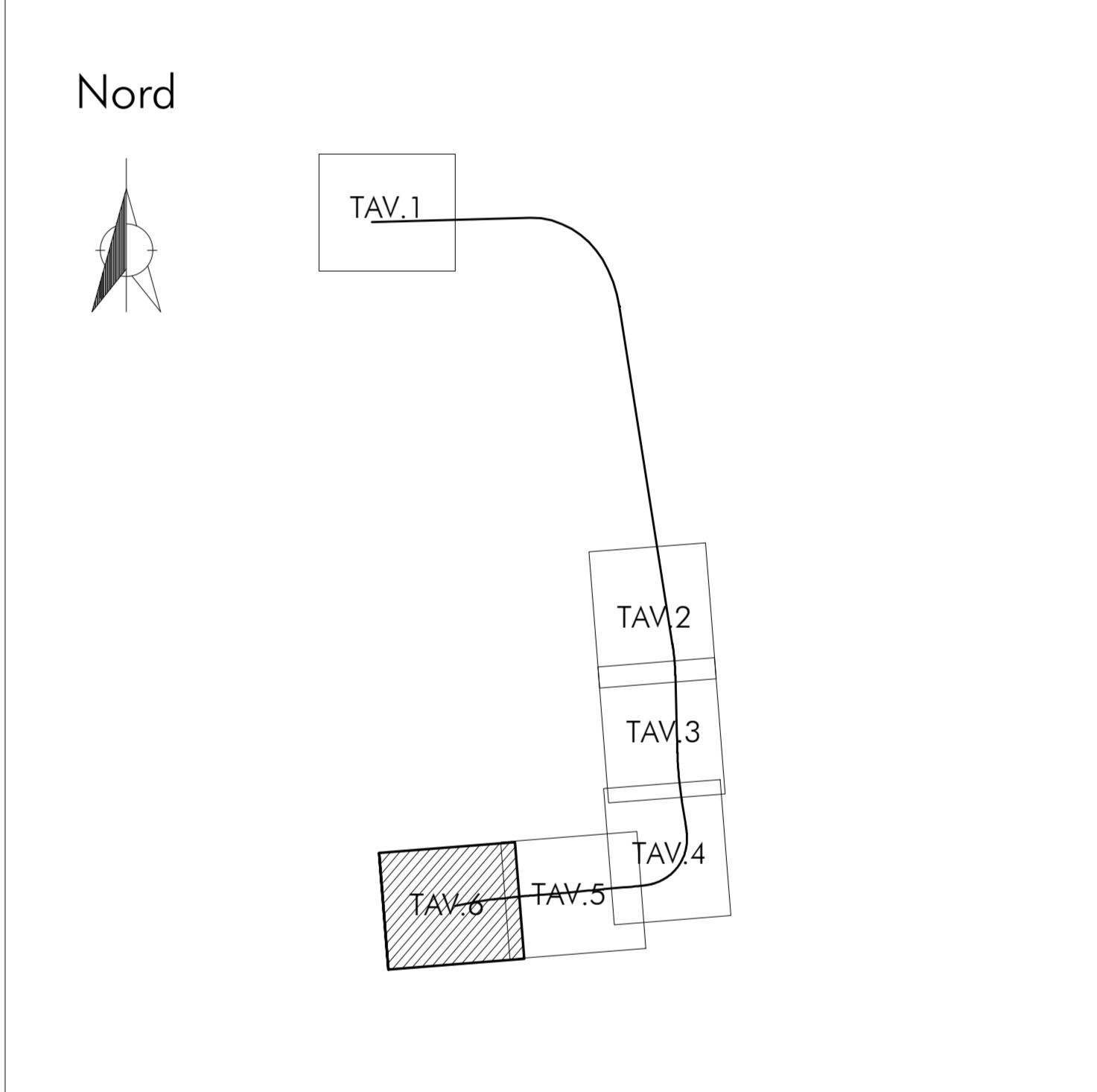




QUADRO D'UNIONE



COMUNE DI PALERMO



COMMITTENTE:



DIREZIONE LAVORI:



IMPRESA ESECUTRICE:



PROGETTO ESECUTIVO
PRIMO LOTTO FUNZIONALE CHIUSURA DELL'ANELLO FERROVIARIO IN SOTTERRANEO NEL TRATTO DI LINEA TRA LE STAZIONI DI PALERMO NOTARBARTOLO E GIACHERY E PROSEGUITO FINO A POLITEAMA

PROGETTO INFRASTRUTTURA

Planimetria di Progetto
Tavola 6

COMMESSA	LOTTO	FASE	ENTE	TIPO	DOC.	OPER./DISCIPLINA	PROGR.	REV.	SCALA
RS72	01	E	ZZ	P8	IF0001	006	D		1:500

PROGETTAZIONE: ATI (Associazione Temporanea d'Imprese)

PROGETTAZIONE



(Capogruppo Mandataria)

sab



(Mandante)

Rev.	Descrizione	Redatto	Data	Verificato	Data	Approvato	Data
A	Emissione	C. Di Serio	25.01.10	R. Piccirilli	26.01.10	S. Esposito	27.01.10
B	Seconda emissione	C. Di Serio	25.02.10	R. Piccirilli	26.02.10	S. Esposito	01.03.10
C	Emissione a seguito istruttoria Italferr	C. Di Serio	04.08.10	R. Piccirilli	05.08.10	S. Esposito	06.08.10
D	Revisione interna	C. Di Serio	06.10.10	R. Piccirilli	07.10.10	S. Esposito	07.10.10