

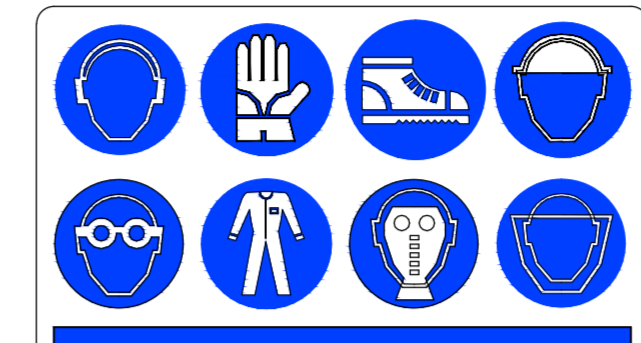
**L'impresa dovrà garantire la pulizia delle strade pubbliche mediante spazzatrice stradale**



**Impianto automatico lavaggio pneumatici mezzi di cantiere prima dell'immissione sulle strade pubbliche**

MANOVRE CON OBBLIGO DI MOVIERE

**E' OBBLIGATORIO**  
SEGNALARE DIFETTI E DEFICIENZE DEI MEZZI DI PROTEZIONE E SICUREZZA E INDICARE SUBITO AL RESPONSABILE QUALSIASI SITUAZIONE DI PERICOLO DI CUI SI VENGA A CONOSCENZA

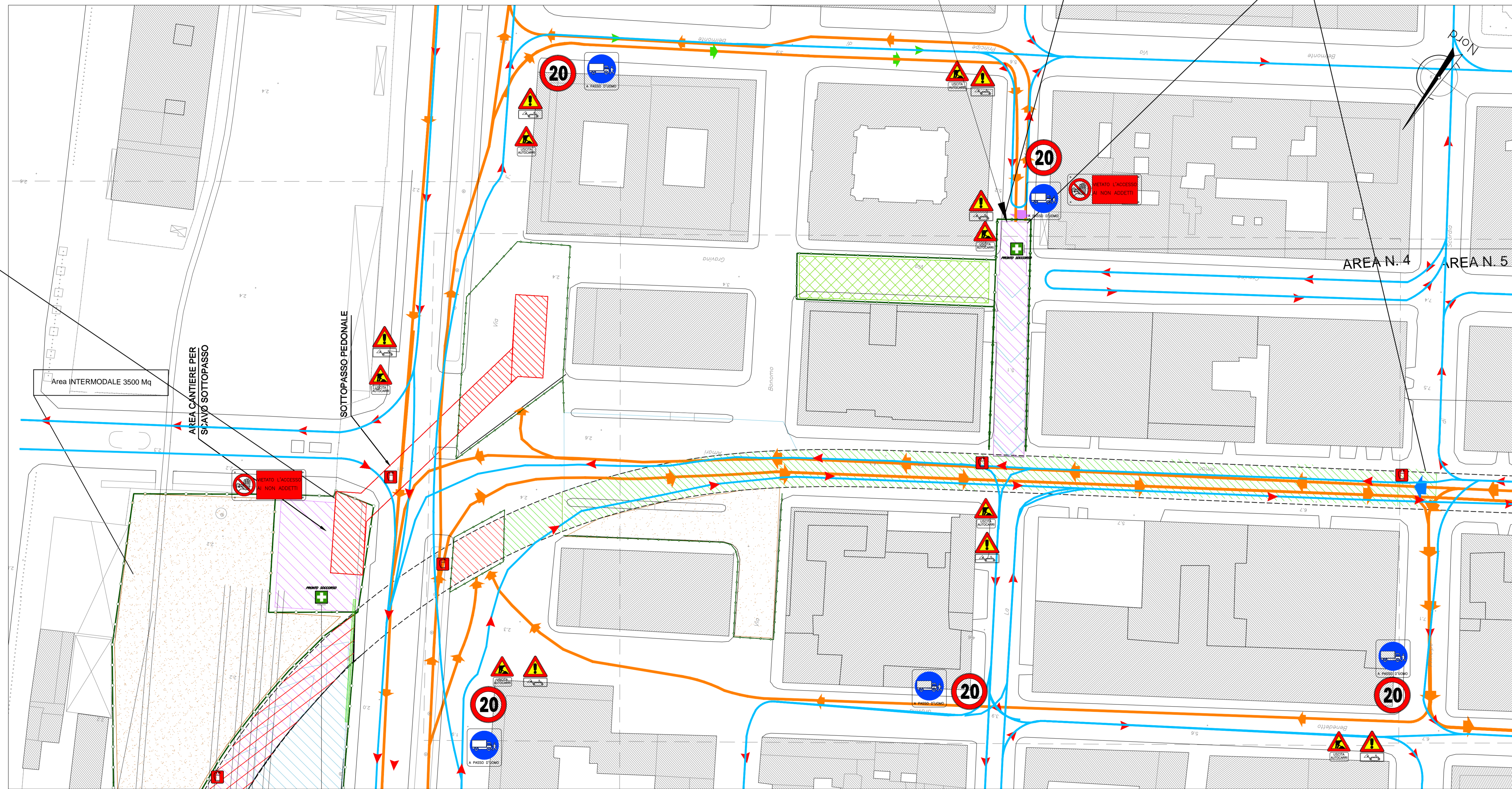


**E' OBBLIGATORIO USARE MEZZI DI PROTEZIONE PERSONALE IN DOTAZIONE A CIASCUNO**

**E' OBBLIGATORIO**  
SEGNALARE DIFETTI E DEFICIENZE DEI MEZZI DI PROTEZIONE E SICUREZZA E INDICARE SUBITO AL RESPONSABILE QUALSIASI SITUAZIONE DI PERICOLO DI CUI SI VENGA A CONOSCENZA



**E' OBBLIGATORIO USARE MEZZI DI PROTEZIONE PERSONALE IN DOTAZIONE A CIASCUNO**



**LEGENDA**

**AREE DI CANTIERE**

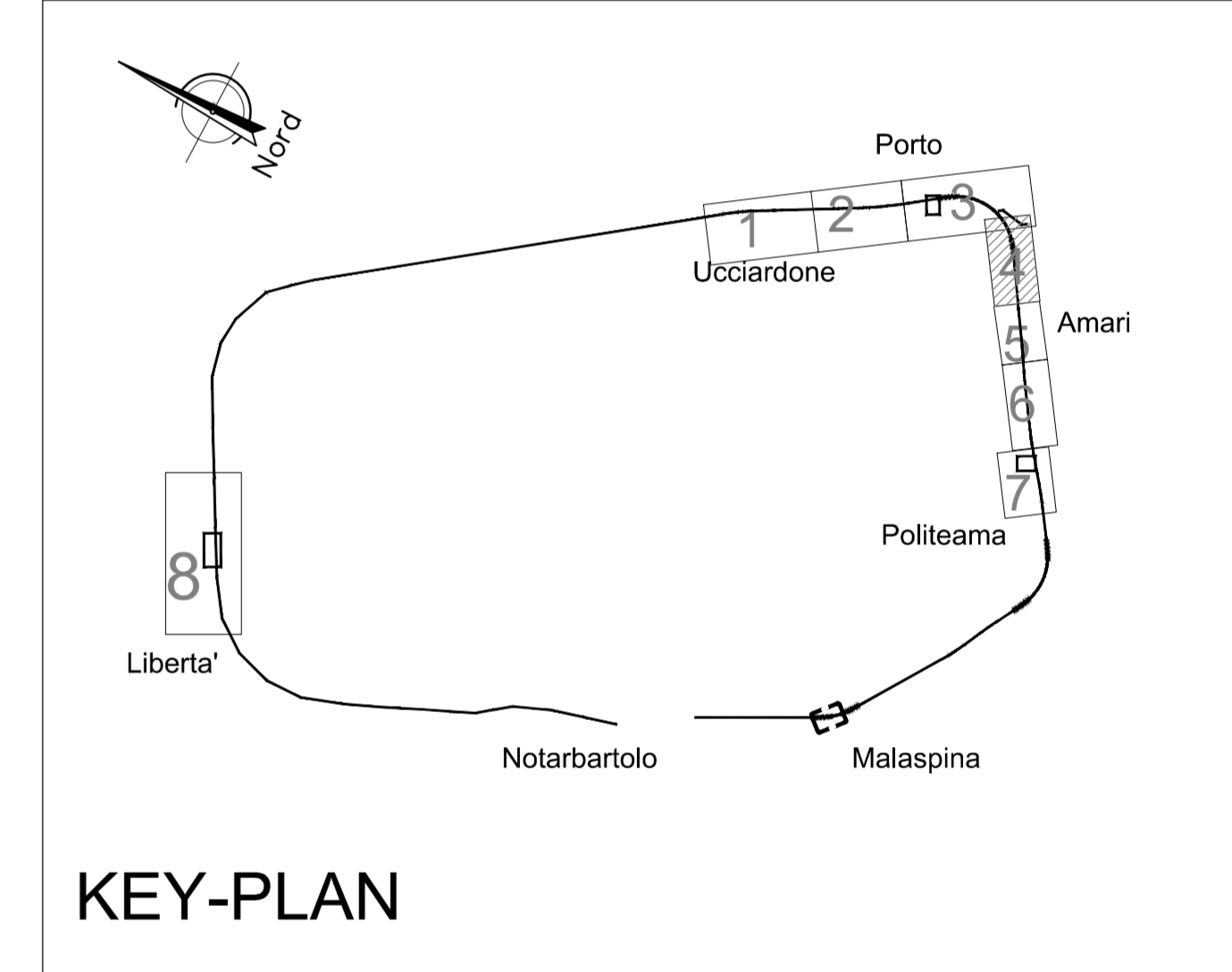
- AREE LOGISTIC/OOPERATIVE
- AREE DI STOCCAGGIO INTERNE AL CANTIERE
- AREA DI CANTIERE PER TRINCEA
- AREE DI STOCCAGGIO ATTREZZATURE E MATERIALI
- AREA INTERMODALE
- RECINZIONE DI CANTIERE
- RECINZIONE PERCORSO PEDONALE

**FASI REALIZZATIVE**

- ATTIVITA' DI ESECUZIONE PALLI SCAVO DI RIBASSO E SOLETTONE, CON INTERRUZIONE DELLA VIABILITA' DI SUPERFICIE
- ATTIVITA' DI SCAVO A FORO CIECO E RIPRISTINO VIABILITA' DI SUPERFICIE
- DEMOLIZIONE MURO ESISTENTE E MARCIAPIEDI
- RICOSTRUZIONI
- EDIFICI EVENTUALMENTE DA DEMOLIRE
- AREE LIBERE A DISPOSIZIONE

**GESTIONE DEL TRAFFICO**

- VERSO DI PERCORRENZA ATTUALE
- VERSO DI PERCORRENZA IN FASE DI ESECUZIONE LAVORI
- VIABILITA' DI CANTIERE IN FASE DI SCAVO GALLERIA
- VIABILITA' DI CANTIERE IN FASE DI SCAVO GALLERIA - SENSO DI MARCIA OPPOSTO ALL'ATTUALE
- PERCORSO PEDONALE DURANTE LA FASE DI SPOSTAMENTO DEI SOTTOSERVIZI (FASE A0)
- FRONTE DI SCAVO
- ACCESSO AL CANTIERE
- BINARI ESISTENTI



COMUNE DI PALERMO

COMMITTENTE: RFI RETE FERROVIARIA ITALIANA GRUPPO FERROVIE DELLO STATO

DIREZIONE LAVORI: ITALFERR GRUPPO FERROVIE DELLO STATO

IMPRESA ESECUTRICE: TPI

**PROGETTO ESECUTIVO**  
**PRIMO LOTTO FUNZIONALE CHIUSURA DELL'ANELLO FERROVIARIO IN SOTTERRANEO NEL TRATTO DI LINEA TRA LE STAZIONI DI PALERMO NOTARBARTOLO E GIACHERY E PROSEGUIMENTO FINO A POLITEAMA**

**PIANO DI SICUREZZA E COORDINAMENTO**

AREA 4 - MACROFASE A2

COMMESSA	LOTTO	FASE	ENTE	TIPO DOC.	OPERA/DISCIPLINA	PROGR.	REV.	SCALA
RS72	01	E	ZZ	P8	SZ0400	003	A	1:500

PROGETTAZIONE: ATI (Associazione Temporanea d'Imprese)

PROGIN s.p.a. (Capogruppo Mandataria)

sab s.p.a. (Mandataria)

Rev.	Descrizione	Redatto	Data	Verificato	Data	Approvato	Data
A	Emissione	C. Di Sero	18.10.10	M. Curiale	20.10.10	S. Esposito	20.10.10