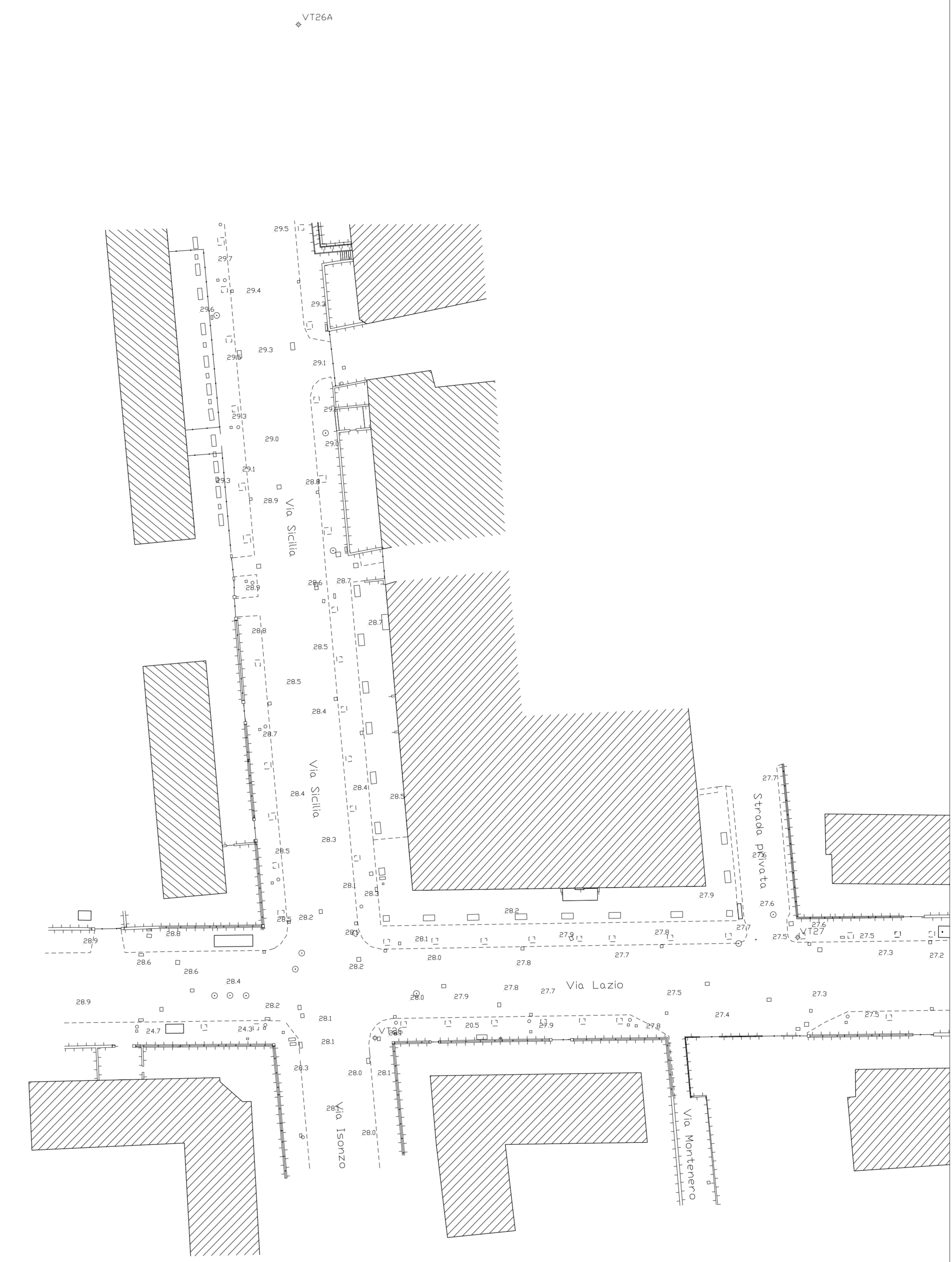
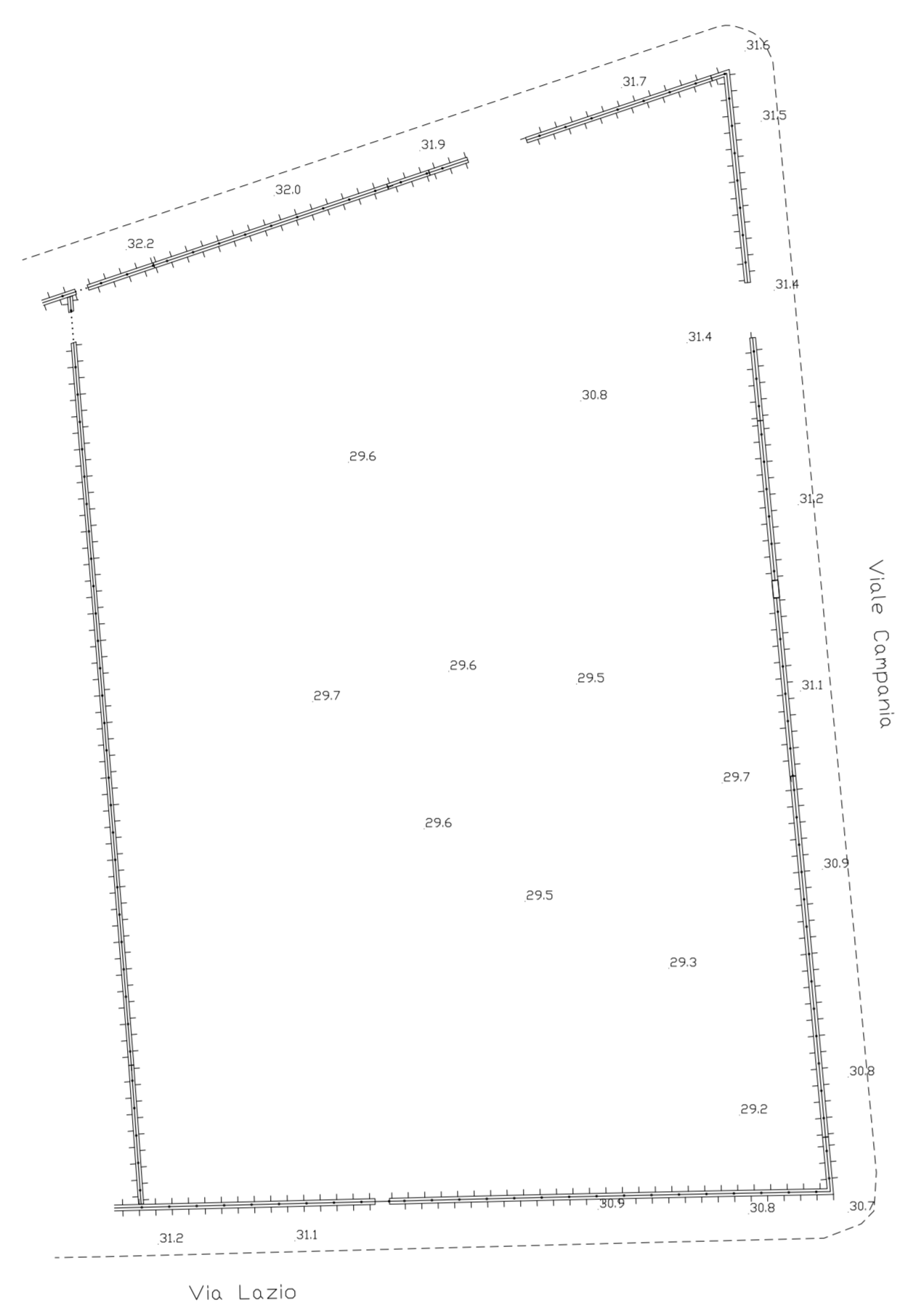
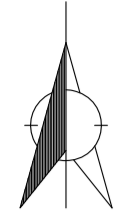



Nord



QUADRO D'UNIONE



COMUNE DI PALERMO

COMMITTENTE: **RFI** RETE FERROVIARIA ITALIANA GRUPPO FERROVIE DELLO STATO

DIREZIONE LAVORI: **ITALFERR** GRUPPO FERROVIE DELLO STATO

IMPRESA ESECUTRICE: **TM**

PROGETTO ESECUTIVO
PRIMO LOTTO FUNZIONALE CHIUSURA DELL'ANELLO FERROVIARIO IN SOTTERRANEO NEL TRATTO DI LINEA TRA LE STAZIONI DI PALERMO NOTARBARTOLO E GIACHERY E PROSEGUIMENTO FINO A POLITEAMA

STUDI RILIEVI E INDAGINI
 RILIEVI TOPOGRAFICI
 Rilievo celerimetrico
 Tavola 1 di 8

COMMESSA	LOTTO	FASE	ENTE	TIPO	DOC.	OPERA/DISCIPLINA	PROGR.	REV.	SCALA
RS72	01	E	ZZ	R8	IF0009	001	B		1:500

PROGETTAZIONE: ATI (Associazione Temporanea d'Imprese)

PROGETTAZIONE: **PROGIN** (Capogruppo Mandataria)

sab (Mandante)

Rev.	Descrizione	Redatto	Data	Verificato	Data	Approvato	Data
A	Emissione	C. Di Sarò	07.01.10	R. Piccirò	08.01.10	S. Esposito	12.01.10
B	Emissione a seguito istruttoria Italer	Caopardi	19.09.11	R. Piccirò	19.09.11	S. Esposito	19.09.11

File: 1072-011-02-418P0029-001.B n. EmB.: 1