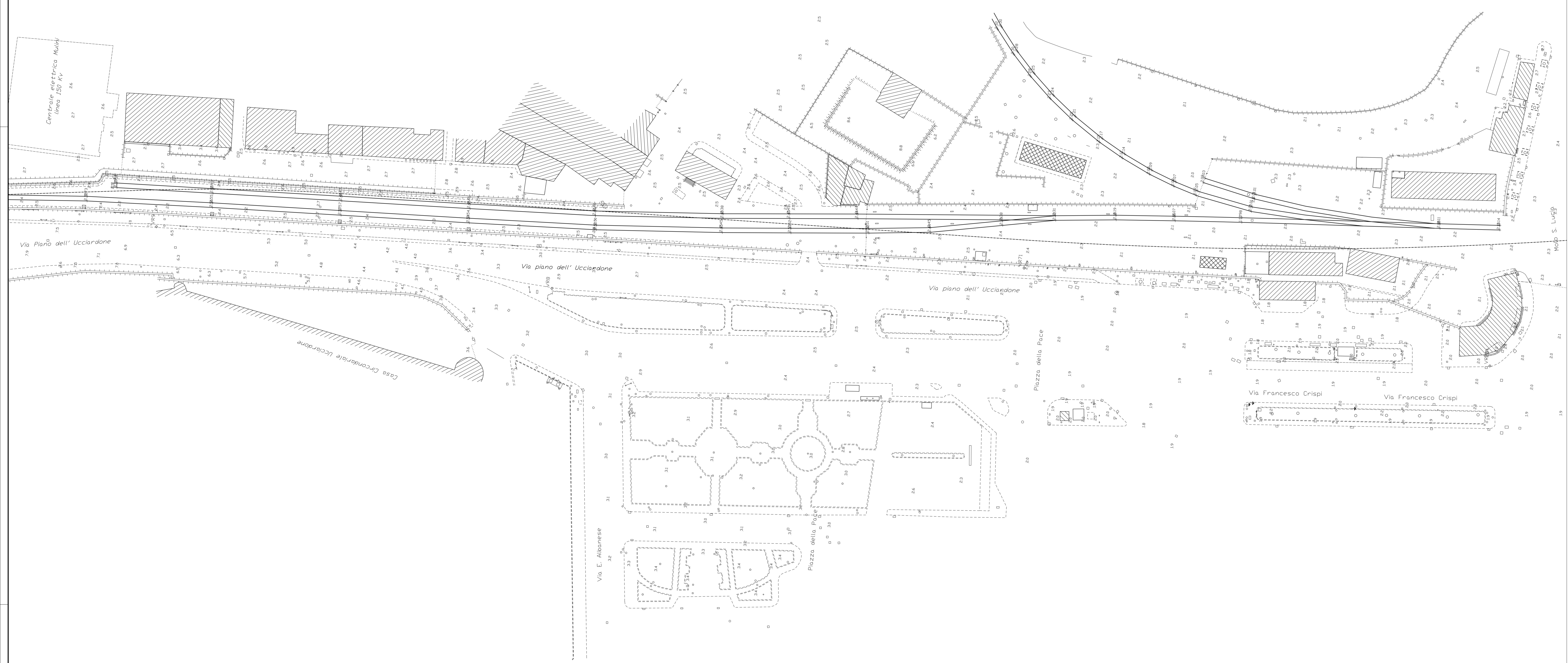
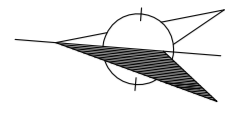
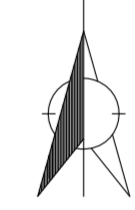


Nord

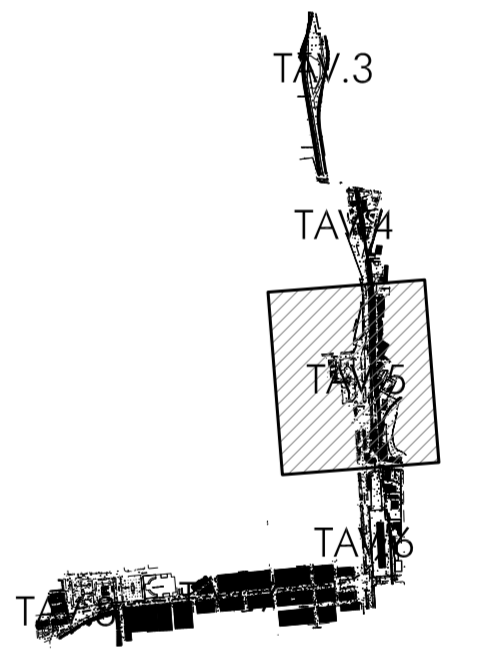




QUADRO D'UNIONE

Nord



TAV.1 TAV.2



COMUNE DI PALERMO  COMMITTENTE: 

DIREZIONE LAVORI: 

IMPRESA ESECUTRICE: 

**PROGETTO ESECUTIVO**  
**PRIMO LOTTO FUNZIONALE CHIUSURA DELL'ANELLO FERROVIARIO IN SOTTERRANEO NEL TRATTO DI LINEA TRA LE STAZIONI DI PALERMO NOTARBARTOLO E GIACHERY E PROSEGUIMENTO FINO A POLITEAMA**

STUDI RILIEVI E INDAGINI  
 RILIEVI TOPOGRAFICI  
 Rilievo celerimetrico  
 Tavola 5 di 8

COMMESSA	LOTTO	FASE	ENTE	TIPO	DOC.	OPERA/DISCIPLINA	PROGR.	REV.	SCALA
RS72	01	E	ZZ	E	8	IF0009	005	B	1:500

PROGETTAZIONE: ATI (Associazione Temporanea d'Imprese)

   
 (Capogruppo Mandataria) (Mandante)

Rev.	Descrizione	Redatto	Data	Verificato	Data	Approvato	Data
A	Emissione	C. Di Sarò	07.01.10	R. Piccirilli	08.01.10	S. Esposito	12.01.10
B	Emissione a seguito istruttoria Italferr	Cacopardi	19.09.11	R. Piccirilli	19.09.11	S. Esposito	19.09.11