

COMUNE DI PALERMO



COMMITTENTE:



DIREZIONE LAVORI:



IMPRESA ESECUTRICE:



PROGETTO ESECUTIVO

PRIMO LOTTO FUNZIONALE CHIUSURA DELL'ANELLO FERROVIARIO IN SOTTERRANEO NEL TRATTO DI LINEA TRA LE STAZIONI DI PALERMO NOTARBARTOLO E GIACHERY E PROSEGUIMENTO FINO A POLITEAMA

LINEA DI CONTATTO
SEZIONI TIPOLOGICHE ALLO SCOPERTO

COMMESSA	LOTTO	FASE	ENTE	TIPO DOC.	OPERA/DISCIPLINA	PROGR.	REV.	SCALA
RS72	01	E	ZZ	WB	LC0000	002	B	1:50

PROGETTAZIONE: ATI (Associazione Temporanea d'Imprese)



(Capogruppo Mandataria)



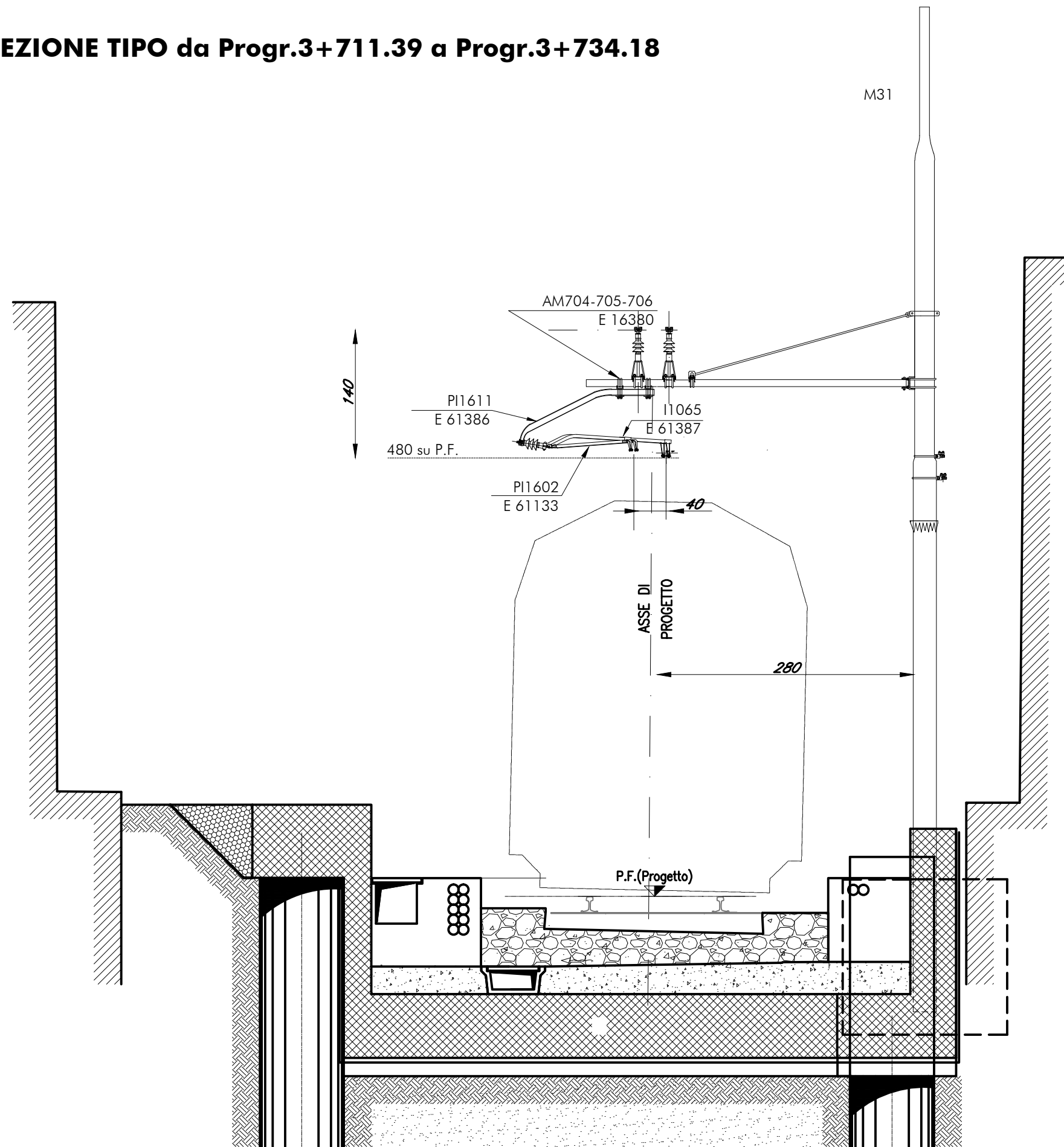
(Mandante)

Rev.	Descrizione	Redatto	Data	Verificato	Data	Approvato	Data
A	Prima emissione	P. Fazio		V. Morelli		S. Esposito	
		13/09/2011		13/09/2011		13/09/2011	
B	Emesso a seguito istruttoria ITALFERR	P. Fazio		V. Morelli		S. Esposito	
		19/09/2011		19/09/2011		19/09/2011	

File: RS72 01 E ZZ WB LC0000 002

SEZIONE CON PALO PORTANTE UNA SOLA MENSOLA E BRACCIO DI POLIGONAZIONE DOPPIO

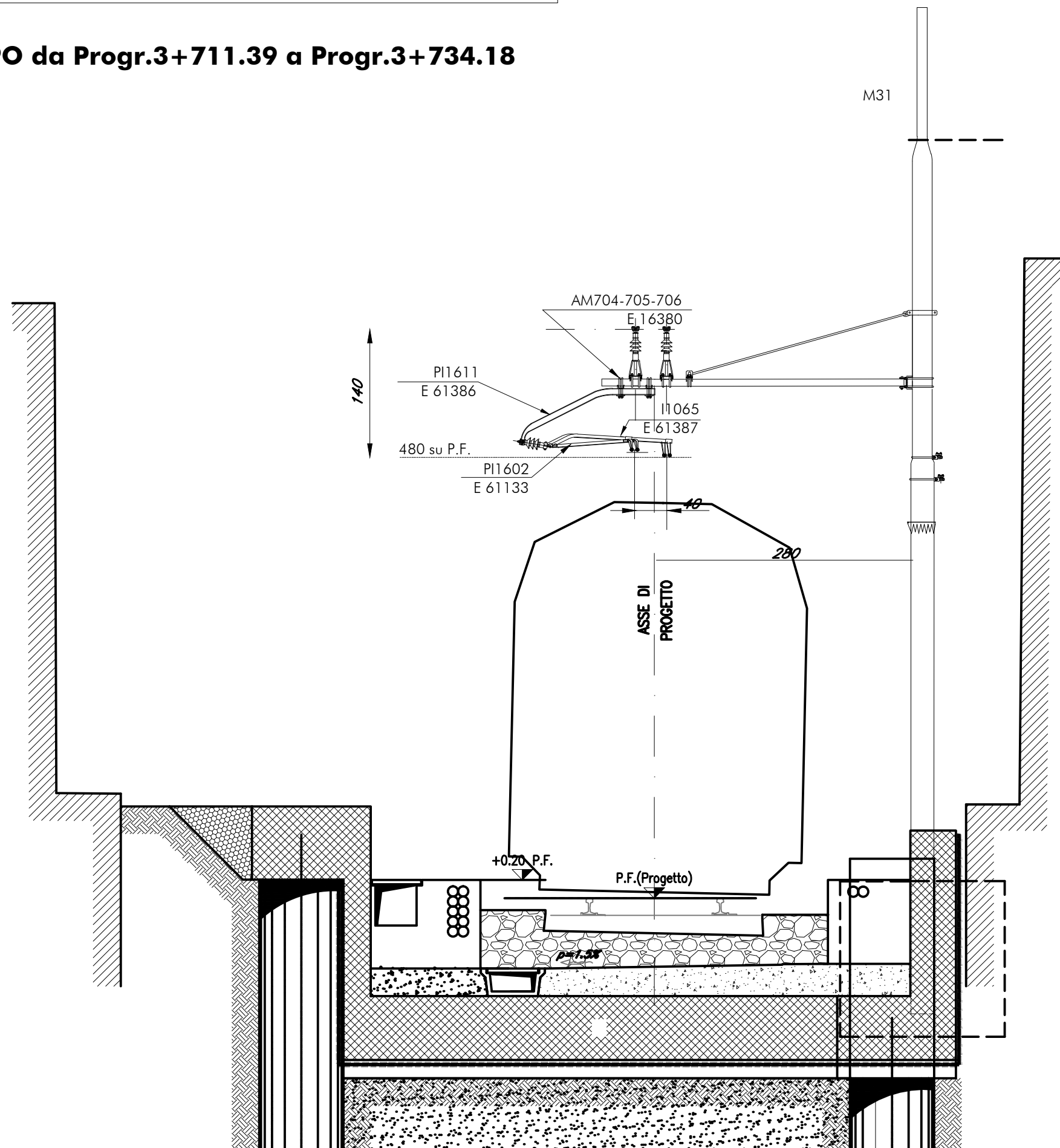
SEZIONE TIPO da Progr.3+711.39 a Progr.3+734.18



Scala:	=	Foglio	Segue
	+	02	03
File: RS72 01 E ZZ WB LC0000 002.dwg			

SEZIONE CON PALO PORTANTE DUE MENSOLE

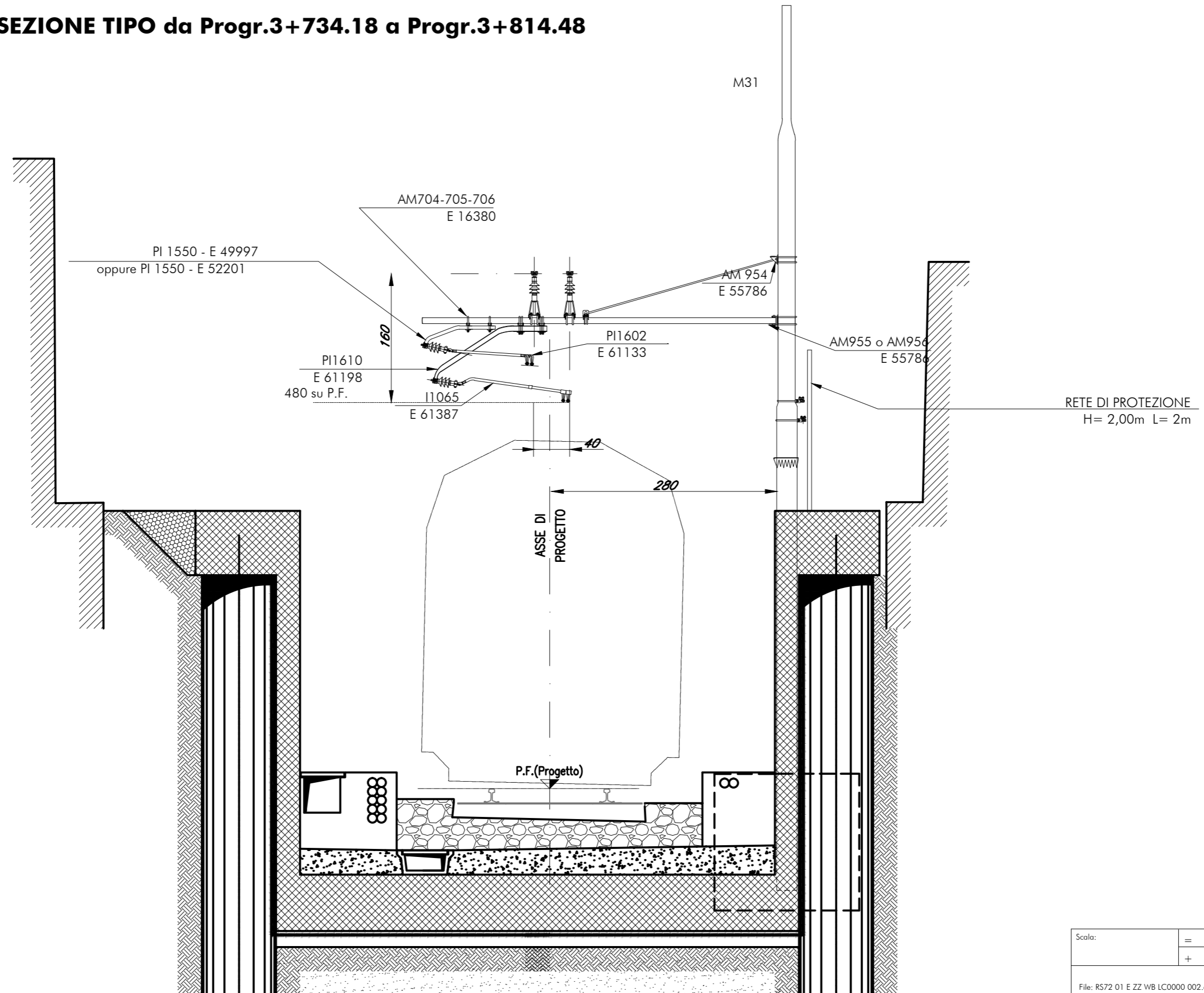
SEZIONE TIPO da Progr.3+711.39 a Progr.3+734.18



Scala:	=	Foglio	Segue
	+	03	04
File: RS72 01 E ZZ WB LC0000 002.dwg			

SEZIONE CON PALO PORTANTE DUE MENSOLE

SEZIONE TIPO da Progr.3+734.18 a Progr.3+814.48



Scala:	=		
	+		
File: RS72 01 E ZZ WB LC0000 002.dwg	Foglio	04	Segue /

**SEZIONE CON PALO INTERMEDIO NEI POSTI DI SEZIONAMENTO
UNA SOSPENSIONE CON TIRANTINO DA 900 mm Ø DA 1300 mm**

