



DIREZIONE LAVORI:



IMPRESA ESECUTRICE:



PROGETTO ESECUTIVO

PRIMO LOTTO FUNZIONALE CHIUSURA DELL'ANELLO FERROVIARIO IN SOTTERRANEO NEL TRATTO DI LINEA TRA LE STAZIONI DI PALERMO NOTARBARTOLO E GIACCHERY E PROSEGUIMENTO FINO A POLITEAMA

**SISTEMI DI RADIOPROPAGAZIONE IN GALLERIA
IMPIANTO TRA LA FERMATA GIACCHERY E STAZIONE DI POLITEAMA
PLANIMETRIA POSA SHELTER/PALO**

COMMESSA LOTTO FASE ENTE TIPO DOC. OPERA/DISCIPLINA PROG. REV. SCALA
R S 7 2 0 1 E Z Z A Z R G 0 0 0 1 0 0 1 B 1:100


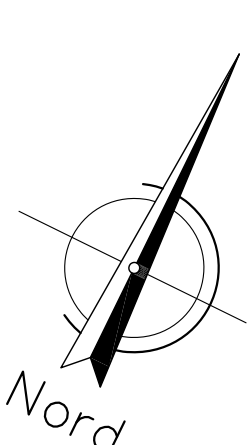
PROGETTAZIONE: ATI (Associazione Temporanea d'Imprese)



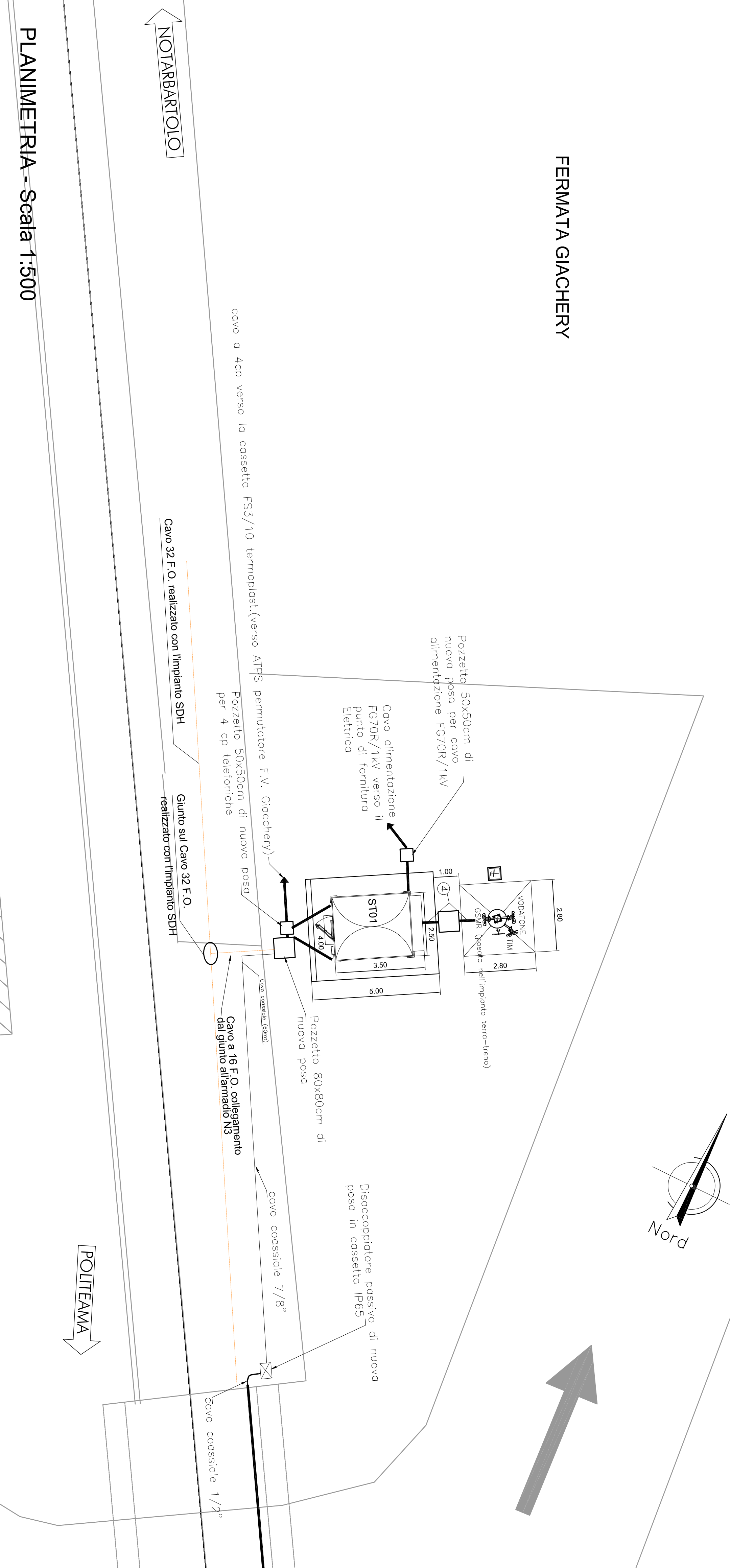
(Capogruppo Mandataria)

(Mandante)

Rev.	Descrizione	Redatto	Data	Verificato	Data	Approvato	Data
A	Emissione	M. Perrino	07.01.10	R. Piccirillo	08.01.10	S. Esposito	12.01.10
B	EMESSO A SEGUITO ISTRUTTORIA ITALFERR	M. Perrino	19.09.11	R. Piccirillo	19.09.11		19.09.11



FERMATA GIACCHERY



PLANIMETRIA - Scala 1:500