SISTAN
SISTEMA STATISTICO NAZIONALE

Città di Palermo

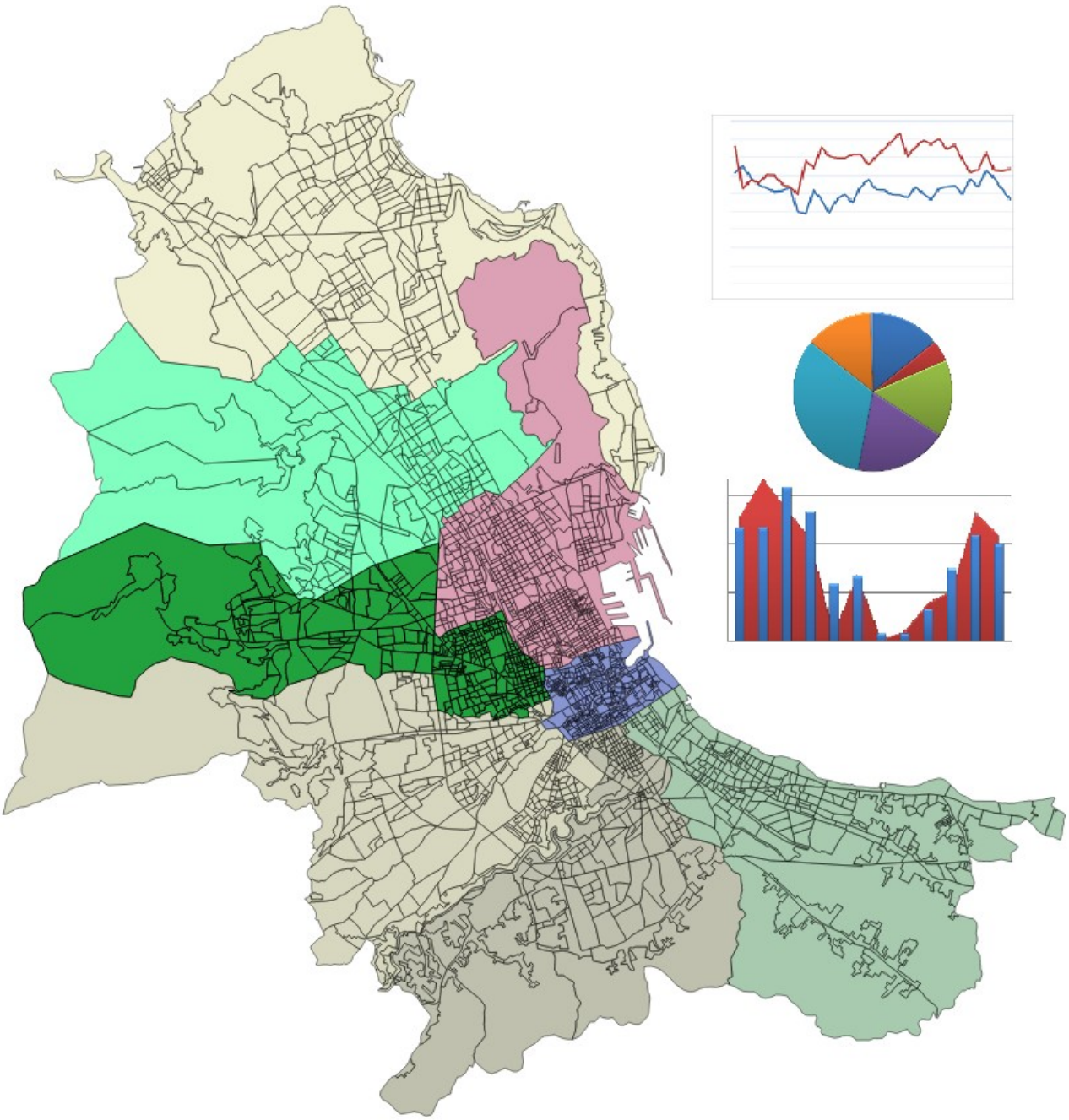

REPERTORIO STATISTICO 2020

CAPITOLO 6: TURISMO

Sindaco: Leoluca Orlando

Vice Capo di Gabinetto: Giuseppe Sacco

Responsabile Studi e Ricerche Statistiche: Girolamo D'Anneo

Pubblicazione ai sensi della legge 16 novembre 1939, n° 1823, del decreto legislativo 6 settembre 1989, n° 322 e della deliberazione 15 ottobre 1991 dell'Istat

Direttore Responsabile: Girolamo D'Anneo

Coordinamento editoriale, note introduttive ed elaborazione grafici: Girolamo D'Anneo

Segreteria di redazione ed editing tavole: Francesco Vivona

Elaborazione tavole: Giuseppe Ferrara, Alessandra Li Fonti, Giusy Pignatello, Francesco Vivona

Editore: Comune di Palermo

Direzione e Redazione: **Ufficio Statistica**
Sistema Statistico Nazionale
Vicolo Palagonia all'Alloro, 12 - 90133 Palermo
Tel. 0917405645
e-mail: statistica@comune.palermo.it
PEC: statistica@cert.comune.palermo.it

La riproduzione e la diffusione dei dati sono consentite a condizione di citare la fonte

Chiuso in redazione: 31/12/2021

AVVERTENZE

L'utilizzazione, la riproduzione e la diffusione dei dati sono consentite a condizione di citare la fonte.

I dati riportati in precedenti tavole che non coincidono con quelli riportati nelle tavole qui contenute si intendono rettificati.

Quando non è indicata la fonte, i dati sono frutto di elaborazioni dell'Unità di Staff Statistica del Comune di Palermo.

Quando è indicata la fonte, i dati possono essere stati raggruppati e rielaborati dall'Unità di Staff Statistica del Comune di Palermo.

SEGNI CONVENZIONALI

(-): linea: quando il fenomeno non esiste, o esiste e viene rilevato, ma i casi non si sono verificati.

(…): tre puntini: quando il fenomeno esiste, ma i dati non si conoscono per qualsiasi motivo.

(….): quattro puntini: quando il fenomeno esiste, ma i dati sono oscurati per rispetto della privacy.

PALERMO

I NUMERI FONDAMENTALI DEL 2020

Superficie territoriale (in Km^2)	160,59
- di cui aree verdi (aree naturali protette e verde urbano) - in %	34,2%
Popolazione residente al Censimento 2011 (popolazione legale)	657.561
Famiglie al censimento 2011	246.227
Popolazione residente al Censimento 2020	637.885
-Maschi	303.848
-Femmine	334.037
Densità (abitanti/Km^2) al 31/12/2020	3.972,1
Popolazione fino a 14 anni	91.142
Popolazione da 15 a 64 anni	406.322
Popolazione di 65 anni e oltre	140.421

	min	media	max
Temperatura (in °C)	6,2 (7 febbraio)	19,8	39,7 (16 maggio)

INDICATORI DEMOGRAFICI

	PALERMO	ITALIA
% Popolazione 0-14	14,3	12,9
% Popolazione 15-64	63,7	63,6
% Popolazione 65+	22,0	23,5
Età media maschi	42,2	44,0
Età media femmine	45,4	46,8
Età media totale	43,9	45,4
Tasso di natalità	8,0	6,8
Tasso di mortalità	11,4	12,5
Tasso di immigratorietà	11,5	4,2
Tasso di emigratorietà	17,5	2,7
Quoziente di nuzialità (per l'Italia il dato è riferito al 2019)	1,9	3,1
Numero medio di figli per donna (tasso di fecondità totale)	1,37	1,24
Età media al parto	31,7	32,2
Tasso di mascolinità	91,0	95,0
Indice di vecchiaia	154,1	182,6
Indice di dipendenza strutturale	57,0	57,3
Indice di dipendenza strutturale degli anziani	34,6	37,0
Indice dei prezzi al consumo per l'intera collettività nazionale (media d'anno 2020 su 2019)	+0,2%	-0,2%

GLOSSARIO

Numero medio componenti per famiglia: rapporto tra la popolazione residente e il numero di famiglie.

% Popolazione 0-14: percentuale di popolazione di 0-14 anni sul totale della popolazione.

% Popolazione 15-64: percentuale di popolazione di 15-64 anni sul totale della popolazione.

% Popolazione 65+: percentuale di popolazione di 65 anni e più sul totale della popolazione.

Età media: media delle età ponderata con l'ammontare della popolazione in ciascuna classe di età.

Tasso di natalità: rapporto tra il numero dei nati vivi dell'anno e l'ammontare medio della popolazione residente, moltiplicato per 1000.

Tasso di mortalità: rapporto tra il numero dei decessi nell'anno e l'ammontare medio della popolazione residente, moltiplicato per 1000.

Tasso di mortalità infantile: rapporto fra il numero dei decessi nel 1° anno e il numero di nati vivi, moltiplicato per 1000.

Tasso di immigratorietà: rapporto fra gli immigrati e la popolazione media per 1000. Per l'Italia il tasso è calcolato con riferimento ai soli immigrati dall'estero.

Tasso di emigratorietà: rapporto fra gli emigrati e la popolazione media per 1000. Per l'Italia il tasso è calcolato con riferimento ai soli emigrati per l'estero.

Quoziente di nuzialità: rapporto tra il numero di matrimoni celebrati nell'anno e l'ammontare medio della popolazione residente, moltiplicato per 1000.

Numero medio di figli per donna (o Tasso di fecondità totale): somma dei quozienti specifici di fecondità calcolati rapportando, per ogni età feconda (tra i 15 e i 49 anni), il numero di nati vivi all'ammontare medio annuo della popolazione femminile.

Tasso di mascolinità: rapporto fra la popolazione maschile e la popolazione femminile, moltiplicato per 100.

Indice di vecchiaia: rapporto fra la popolazione di 65 anni e più e la popolazione di 0-14 anni, moltiplicato per 100.

Indice di dipendenza strutturale: rapporto fra la popolazione in età non attiva (0-14 anni e 65 anni e più) e la popolazione in età attiva (15-64 anni), moltiplicato per 100.

Indice di dipendenza strutturale degli anziani: rapporto fra la popolazione di 65 anni e più e la popolazione in età attiva (15-64 anni), moltiplicato per 100.

Capitolo 6

TURISMO

Capitolo 6: TURISMO

Uno degli effetti più immediati dell'emergenza sanitaria associata al Covid-19 è stato il repentino ridimensionamento e successivamente il blocco dei flussi turistici. I primi effetti sono emersi già nei primi mesi dell'anno, con il diffondersi dell'epidemia in Cina e il conseguente blocco dei voli da e verso il paese asiatico. L'arrivo e la diffusione dell'epidemia in Italia e negli altri paesi europei hanno poi determinato la progressiva adozione di provvedimenti emergenziali che, fra le altre cose, hanno azzerato l'attività turistica.

Nel 2020 a Palermo la capacità degli esercizi ricettivi è rappresentata da 84 esercizi alberghieri e 656 esercizi extra-alberghieri.

Gli esercizi alberghieri offrono complessivamente 4.118 camere e 8.701 posti letto.

Più in particolare, nel 2020 a Palermo vi sono 2 alberghi a 5 stelle, 36 a 4 stelle, 24 a 3 stelle, 8 a 2 stelle, 8 a una stella e 6 residenze turistico alberghiere.

Gli esercizi extra-alberghieri offrono complessivamente 5.596 posti letto, di cui il 43,8% (2.449) in bed and breakfast e il 41,5% (2.324) in alloggi in affitto.

Rispetto al 2019 si registra un aumento degli alberghi (+5% in termini di numero di alberghi e +0,3% in termini di posti letto) e dell'offerta extra-alberghiera (+7,4%; da rilevare l'incremento degli alloggi in affitto: +19,8%).

Nel 2020 a Palermo si sono registrati 262.696 arrivi turistici, con una diminuzione del **63,8%** rispetto al 2019. Sono diminuiti maggiormente gli arrivi dei turisti stranieri (73.470, **-80,1%**) rispetto agli arrivi dei turisti italiani (189.226, **-46,9%**. I turisti stranieri rappresentano il **28,0%** del totale degli arrivi (l'anno precedente erano il 50,9%).

Grafico 6.1: Arrivi di turisti italiani e stranieri

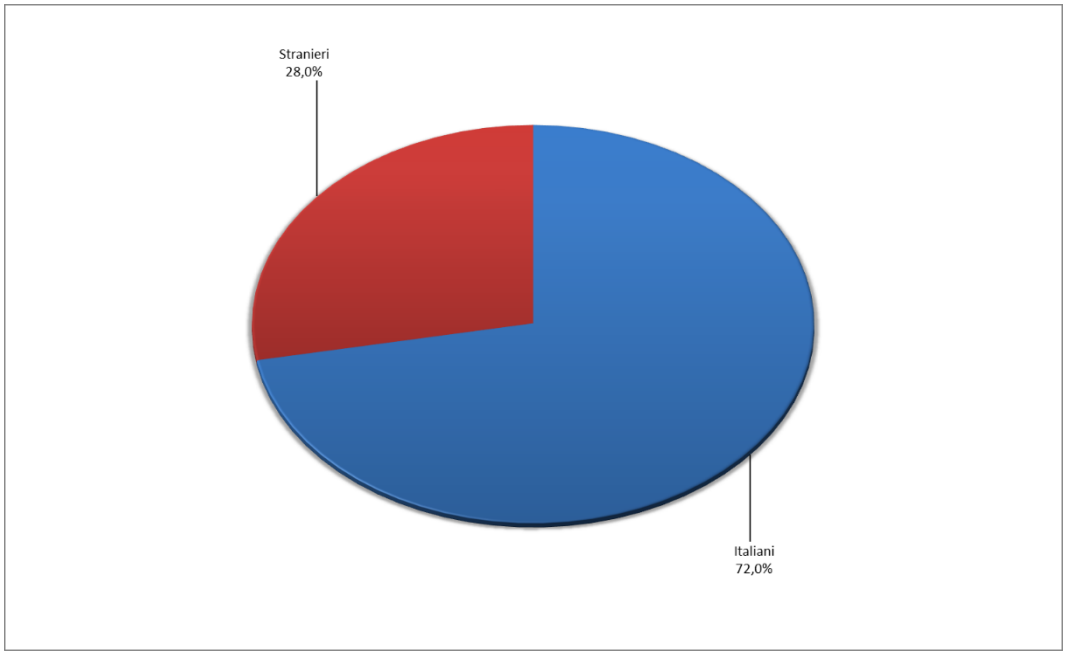

Negli esercizi alberghieri si sono registrati 207.509 arrivi, pari al **79,0%** del totale, con una diminuzione del **65,3%** rispetto al 2019 (**-48,5%** gli italiani, **-82,0%** gli stranieri).

Negli esercizi extra-alberghieri si sono registrati 55.187 arrivi, pari al **21,0%** del totale, con una diminuzione del **56,9%** rispetto al 2019 (**-38,9%** gli italiani, **-72,2%** gli stranieri.

Sempre nel 2020 si sono registrate 650.195 presenze, con una diminuzione del **59,2%** rispetto al 2019. Anche sul versante delle presenze sono diminuiti maggiormente i turisti stranieri, che rappresentano il **32,6%** del totale: la componente straniera ha perso il **75,7%**, mentre la componente italiana il **39,9%**.

Grafico 6.2: Presenze di turisti italiani e stranieri

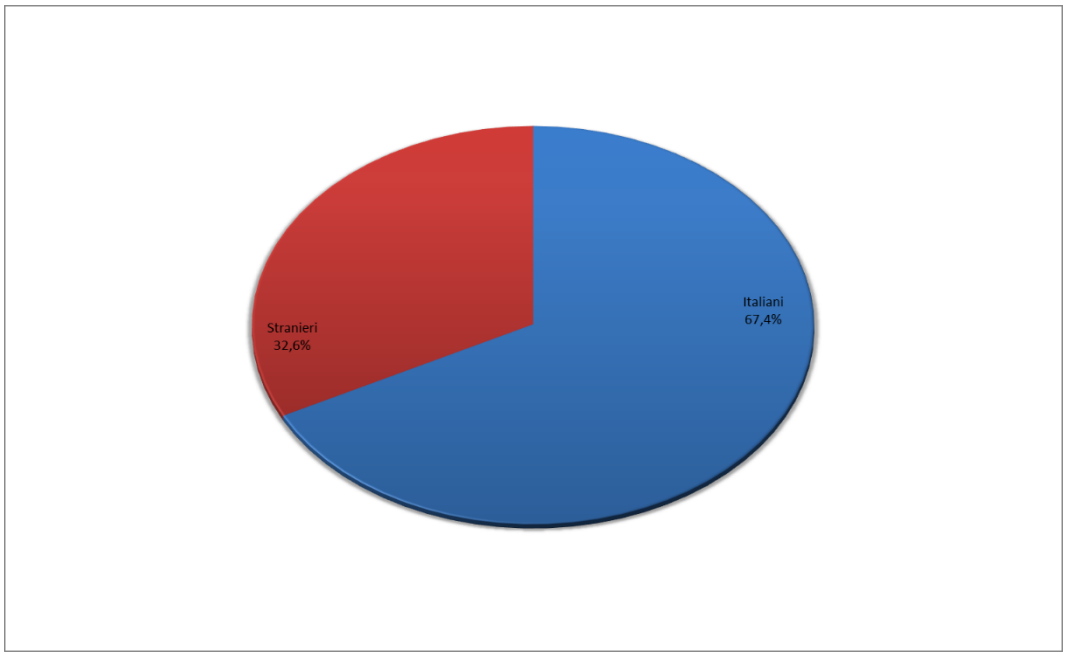

Negli esercizi alberghieri si sono registrate 491.441 presenze, pari al **75,6%** del totale, con una diminuzione del **60,9%** rispetto al 2019 (**-41,5%** gli italiani, **-76,7%** gli stranieri).

Negli esercizi extra-alberghieri si sono registrate 158.754 presenze, pari al **24,4%** del totale, con una diminuzione del **52,2%** rispetto al 2019 (**-31,7%** gli italiani, **-71,9%** gli stranieri.

La permanenza media dei turisti è pari a **2,5** giorni, maggiore per gli stranieri (**2,9** giorni) rispetto agli italiani (**2,3** giorni).

La permanenza media negli alberghi è pari a **2,4** giorni (**2,1** per gli italiani e **3,0** per gli stranieri), mentre negli esercizi extra-alberghieri è pari a **2,9** giorni (**3,0** per gli italiani e **2,6** per gli stranieri).

Nel confronto con i valori medi regionali e nazionali, nel 2020 a Palermo sia gli arrivi che le presenze hanno fatto registrare tassi di diminuzione più elevati: gli arrivi sono diminuiti del 63,8% a Palermo, del 56,9% in Sicilia e del 57,6% in Italia; le presenze a Palermo sono diminuite del 59,2%, in Sicilia del 56,2% e in Italia del 52,3%.

Grafico 6.3: Arrivi in esercizi alberghieri ed extra-alberghieri

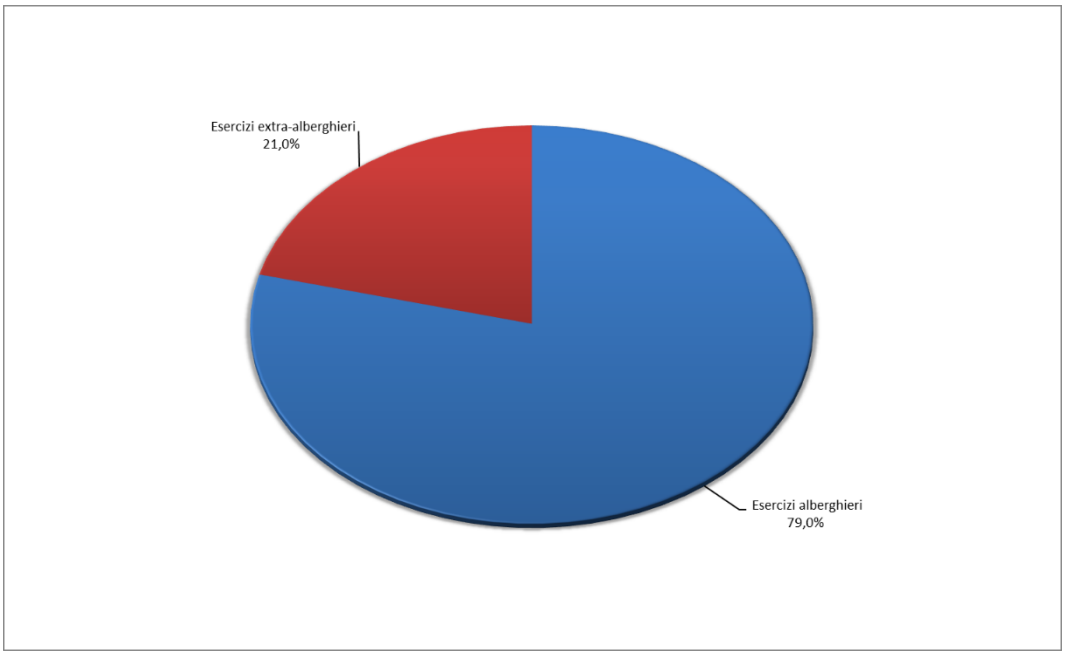
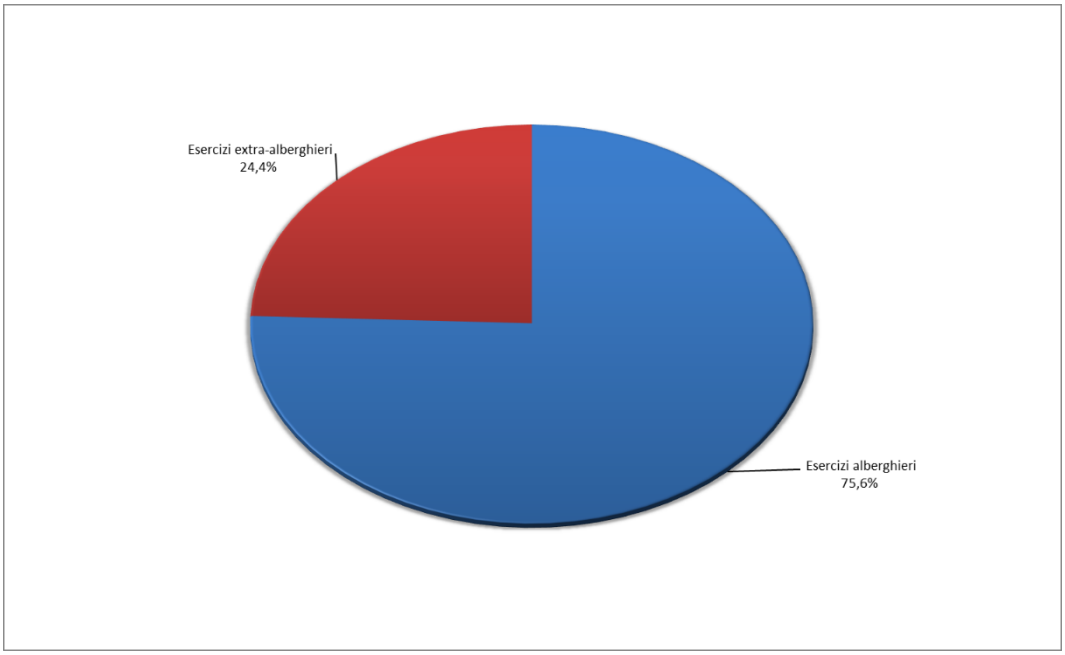
Grafico 6.4: Presenze in esercizi alberghieri ed extra-alberghieri