
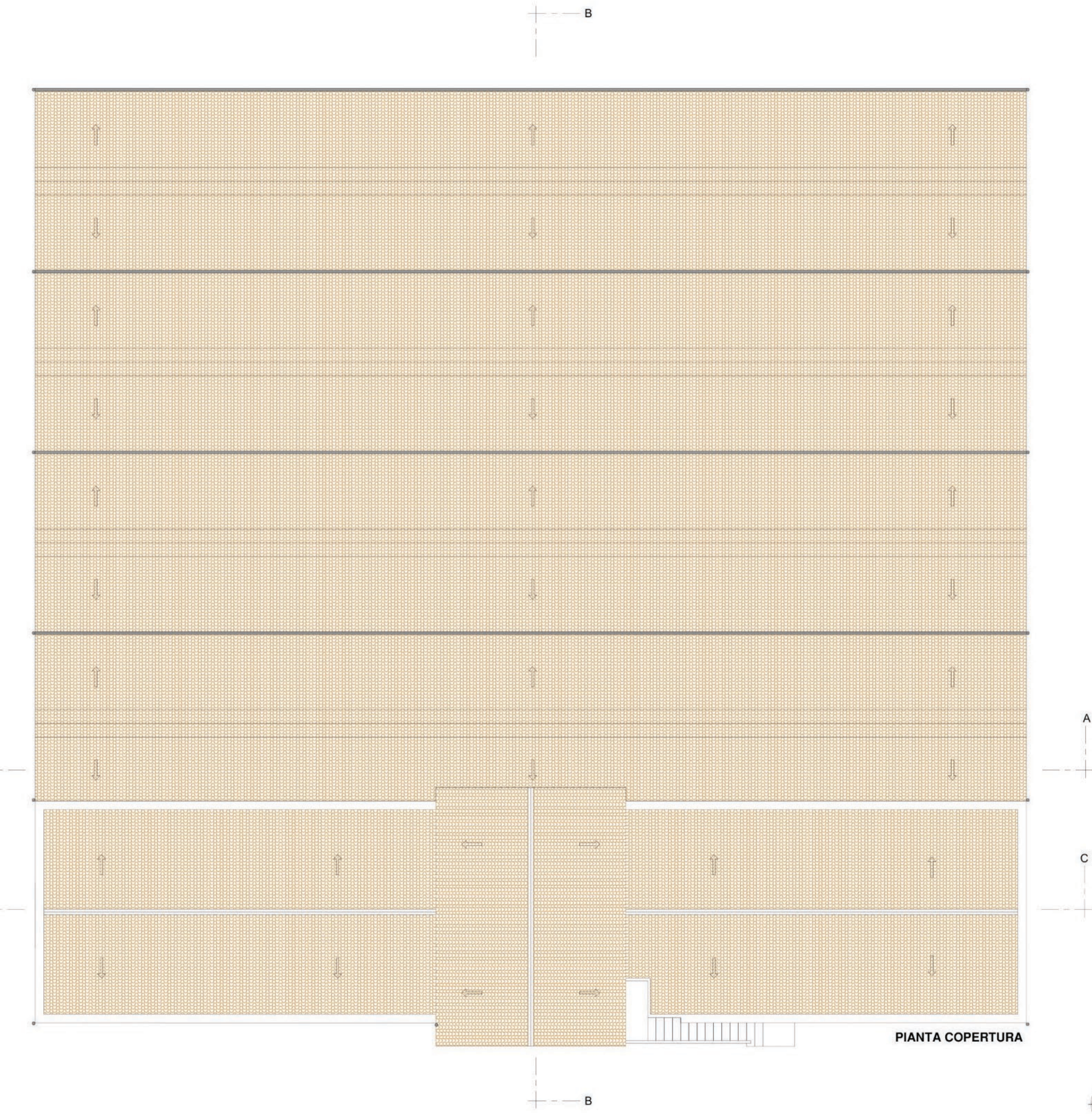




PIANTA PIANO TERRA
Planimetria scala 1:100



PIANTA PIANO PRIMO



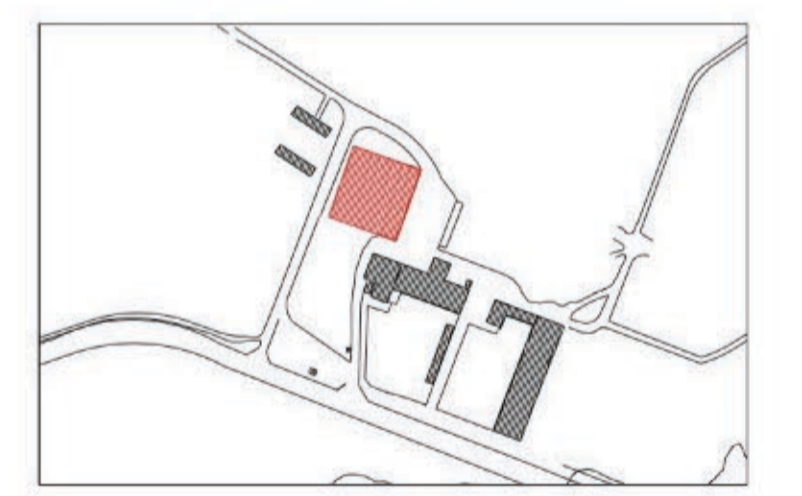
PIANTA COPERTURA

SUPERFICI MINIME DI STABILAZIONE	
CATEGORIA DI SUINI	SUP. STABILATIVA (mq/capo)
Scrofa gestante	2.5
Scrofa allattante	7.5
Suineti da 40 giorni a 30Kg	0.6
Suini da 31Kg a 50Kg	0.8
Suini da 51Kg a 85Kg	1.1
Suini da 85Kg a 110Kg	1.3
Suini oltre i 110Kg (1)	1.6

Secondo il Reg Ce 1804/99
1 - DM 29 marzo 2011

REGIONE SICILIANA
COMUNE DI PALERMO

ISTITUTO SPERIMENTALE ZOOTECNICO
PER LA SICILIA



Oggetto:
PROGETTO DEFINITIVO DEI LAVORI DI RISTRUTTURAZIONE
DI UNA PORCILAIA ESISTENTE PER LA REALIZZAZIONE
DI UN ALLEVAMENTO DI SUINI - "ISTITUTO DI
SPERIMENTAZIONE PRECLINICA E MOLECULAR IMAGING"
PRESSO LAZIENDA LUPARELLO DI PALERMO - ISTITUTO
SPERIMENTALE ZOOTECNICO PER LA SICILIA



Aut.	Titolo	N.	Data	Revisione
Arch.01.06	Planimetrie Arredate - stato di progetto	01	10-09-12	Emissione
Scala: 1:100		02	22-11-12	Modifica distribuzione interna