



PIANO REGOLATORE GENERALE





Maggio, 2015






STUDIO AGRICOLO FORESTALE Carta forestale


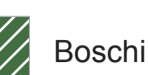
Area del verde e della vivibilità urbana
Capo Area: dott. agr. Domenico Musacchia

Consulenza Scientifica
Centro Interdipartimentale di Ricerche sulla Interazione
Tecnologia-Ambiente (CIRITA) dell'Università di Palermo

Vegetazione Forestale

-  Boschi naturali a prevalenza di Leccio (L.R. 16/96)
-  Boschi naturali a prevalenza di Leccio (L. 227/01)
-  Boschi artificiali a prevalenza di Pino (L.R. 16/96)
-  Boschi artificiali a prevalenza di Pino (L. 227/01)

-  Boschi artificiali a prevalenza di Cipresso (L.R. 16/96)
-  Boschi artificiali a prevalenza di Cipresso (L. 227/01)
-  Boschi artificiali a prevalenza di Eucalipto (L. 227/01)
-  Boschi artificiali a Pino ed Eucalipto (L.R. 16/96)
-  Boschi artificiali a Pino ed Eucalipto (L. 227/01)

-  Boschi artificiali a Pino ed Eucalipto con Cipresso (L.R. 16/96)
-  Boschi artificiali a Pino ed Eucalipto con Cipresso (L. 227/01)

Vincolo forestale

-  Fascia di rispetto

Vegetazione rupestre

-  Vegetazione rupestre

5001	5002	
5003	5004	5005
5006	5007	5008
5009	5010	5011
	5012	5013
	5015	5016
		5014
		5017
		5018

