



PIANO REGOLATORE GENERALE

Maggio, 2015







STUDIO AGRICOLO FORESTALE

Carta forestale

Area del verde e della vivibilità urbana
Capo Area: dott. agr. Domenico Musacchia

Consulenza Scientifica
Centro Interdipartimentale di Ricerche sulla Interazione
Tecnologia-Ambiente (CIRITA) dell'Università di Palermo

Vegetazione Forestale

-  Boschi naturali a prevalenza di Leccio (L.R. 16/96)
-  Boschi naturali a prevalenza di Leccio (L. 227/01)
-  Boschi artificiali a prevalenza di Pino (L.R. 16/96)
-  Boschi artificiali a prevalenza di Pino (L. 227/01)
-  Boschi artificiali a prevalenza di Cipresso (L.R. 16/96)
-  Boschi artificiali a prevalenza di Cipresso (L. 227/01)

 Boschi artificiali a prevalenza di Eucalipto (L. 227/01)

 Boschi artificiali a Pino ed Eucalipto (L.R. 16/96)

 Boschi artificiali a Pino ed Eucalipto (L. 227/01)

 Boschi artificiali a Pino ed Eucalipto con Cipresso (L. 227/01)

 Macchia mediterranea

Vegetazione rupestre

 Vegetazione rupestre

Vincolo forestale

 Fascia di rispetto

5001	5002			
5003	5004	5005		
5006	5007	5008		
5009	5010	5011		
	5012	5013	5014	5018
	5015	5016	5017	

