



# PIANO REGOLATORE GENERALE





Maggio, 2015






## STUDIO AGRICOLO FORESTALE Carta forestale




Area del verde e della vivibilità urbana  
Capo Area: dott. agr. Domenico Musacchia

Consulenza Scientifica  
Centro Interdipartimentale di Ricerche sulla Interazione  
Tecnologia-Ambiente (CIRITA) dell'Università di Palermo


### Vegetazione Forestale

-  Boschi naturali a prevalenza di Leccio (L.R. 16/96)
-  Boschi naturali a prevalenza di Leccio (L. 227/01)
-  Boschi artificiali a prevalenza di Pino (L.R. 16/96)
-  Boschi artificiali a prevalenza di Pino (L. 227/01)

-  Boschi artificiali a prevalenza di Cipresso (L.R. 16/96)
-  Boschi artificiali a prevalenza di Cipresso (L. 227/01)
-  Boschi artificiali a prevalenza di Eucalipto (L. 227/01)
-  Boschi artificiali a Pino ed Eucalipto (L.R. 16/96)
-  Boschi artificiali a Pino ed Eucalipto (L. 227/01)

-  Boschi artificiali a Pino ed Eucalipto con Cipresso (L.R. 16/96)
-  Boschi artificiali a Pino ed Eucalipto con Cipresso (L. 227/01)
-  Macchia mediterranea

### Vincolo forestale

-  Fascia di rispetto

### Vegetazione rupestre

-  Vegetazione rupestre

5001	5002	5003	5004	5005
5006	5007	5008	5009	5010
5011	5012	5013	5014	5015
5016	5017	5018		

