



PIANO REGOLATORE GENERALE

Maggio, 2015







STUDIO AGRICOLO FORESTALE

Carta forestale




Area del verde e della vivibilità urbana
Capo Area: dott. agr. Domenico Musacchia

Consulenza Scientifica
Centro Interdipartimentale di Ricerche sulla Interazione
Tecnologia-Ambiente (CIRITA) dell'Università di Palermo

Vegetazione Forestale

-  Boschi naturali a prevalenza di Leccio (L.R. 16/96)
-  Boschi naturali a prevalenza di Leccio (L. 227/01)
-  Boschi artificiali a prevalenza di Pino (L.R. 16/96)
-  Boschi artificiali a prevalenza di Pino (L. 227/01)
-  Boschi artificiali a prevalenza di Cipresso (L.R. 16/96)
-  Boschi artificiali a prevalenza di Cipresso (L. 227/01)

Boschi artificiali a prevalenza di Eucalipto (L. 227/01)

-  Boschi artificiali a Pino ed Eucalipto (L.R. 16/96)
-  Boschi artificiali a Pino ed Eucalipto (L. 227/01)
-  Boschi artificiali a Pino ed Eucalipto con Cipresso (L. 227/01)

Macchia mediterranea

 Macchia mediterranea

Vegetazione rupestre

 Vegetazione rupestre

Vincolo forestale

 Fascia di rispetto

5001	5002	
5003	5004	5005
5006	5007	5008
5009	5010	5011
	5012	5013
	5015	5016
		5014
		5017
		5018

