



PIANO REGOLATORE GENERALE

Maggio, 2015







STUDIO AGRICOLO FORESTALE

Carta forestale

Area del verde e della vivibilità urbana
Capo Area: dott. agr. Domenico Musacchia

Consulenza Scientifica
Centro Interdipartimentale di Ricerche sulla Interazione
Tecnologia-Ambiente (CIRITA) dell'Università di Palermo


Vegetazione Forestale

-  Boschi naturali a prevalenza di Leccio (L.R. 16/96)
-  Boschi naturali a prevalenza di Leccio (L. 227/01)
-  Boschi artificiali a prevalenza di Pino (L.R. 16/96)
-  Boschi artificiali a prevalenza di Pino (L. 227/01)
-  Boschi artificiali a prevalenza di Cipresso (L.R. 16/96)
-  Boschi artificiali a prevalenza di Cipresso (L. 227/01)

 Boschi artificiali a prevalenza di Eucalipto (L. 227/01)


 Boschi artificiali a Pino ed Eucalipto (L.R. 16/96)

 Boschi artificiali a Pino ed Eucalipto (L. 227/01)

 Boschi artificiali a Pino ed Eucalipto con Cipresso (L. 227/01)

 Macchia mediterranea

Vegetazione rupestre

 Vegetazione rupestre

Vincolo forestale

 Fascia di rispetto

| | | |
|------|------|------|
| 5001 | 5002 | |
| 5003 | 5004 | 5005 |
| 5006 | 5007 | 5008 |
| 5009 | 5010 | 5011 |
| | 5012 | 5013 |
| | 5015 | 5016 |
| | | 5017 |
| | | 5014 |
| | | 5018 |

