



# PIANO REGOLATORE GENERALE

Maggio, 2015







## STUDIO AGRICOLO FORESTALE

### Carta forestale





Area del verde e della vivibilità' urbana  
Capo Area: dott. agr. Domenico Musacchia

Consulenza Scientifica  
Centro Interdipartimentale di Ricerche sulla Interazione  
Tecnologia-Ambiente (CIRITA) dell'Università di Palermo

#### Vegetazione Forestale

-  Boschi naturali a prevalenza di Leccio (L.R. 16/96)
-  Boschi naturali a prevalenza di Leccio (L. 227/01)
-  Boschi artificiali a prevalenza di Pino (L.R. 16/96)
-  Boschi artificiali a prevalenza di Pino (L. 227/01)
-  Boschi artificiali a prevalenza di Cipresso (L.R. 16/96)
-  Boschi artificiali a prevalenza di Cipresso (L. 227/01)

#### Boschi artificiali a prevalenza di Eucalipto (L. 227/01)

-  Boschi artificiali a prevalenza di Eucalipto (L.R. 16/96)
-  Boschi artificiali a prevalenza di Pino ed Eucalipto (L. 227/01)
-  Boschi artificiali a prevalenza di Pino ed Eucalipto con Cipresso (L. 227/01)
-  Macchia mediterranea

#### Vegetazione rupestre

-  Vegetazione rupestre

#### Vincolo forestale

-  Fascia di rispetto

5001	5002	
5003	5004	5005
5006	5007	5008
5009	5010	5011
5012	5013	5014
		5017
5015	5016	5018

